
RELATÓRIO DE GESTÃO 2020

MARÇO DE 2021

PREFEITURA MUNICIPAL DE CAMBARÁ



ÍNDICE



INTRODUÇÃO



PLANEJAMENTO




EXECUÇÃO ORÇAMENTÁRIA



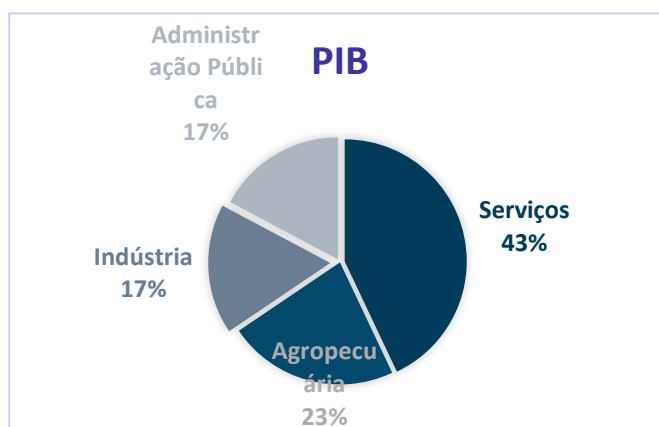
CONSIDERAÇÕES FINAIS

INTRODUÇÃO



RESUMO


O município de Cambará localizado na região norte pioneira do estado do Paraná, faz limite com os municípios de Andirá, Barra do Jacaré, Jacarezinho e Ourinhos. As estradas e rodovias que interceptam o Município são a BR-369 e PR-431. Atualmente o município de Cambará não possui distritos, sendo o município composto apenas pelo distrito-sede. Cambará possui população de 23.210 habitantes (IBGE, 2022), ocupando a 87ª posição no estado do Paraná, com uma área territorial de 366.153 km², resultando em uma densidade demográfica de 63,39h/km. O Índice de Desenvolvimento Humano (IDHM) em Cambará foi de 0,721 em 2010 (Atlas Brasil, 2023), o que situa esse município é a renda, com índice de 0,818 seguida da longevidade, com índice de 0,71, e de educação, com índice de 0,65. O município possui um número de escolas e escolas técnicas. O mesmo conta com 18 estabelecimentos de ensino. O PIB da cidade é de cerca de R\$799,5 milhões de reais, sendo que 40,9% do valor adicionado advém dos serviços, na sequência aparece a participação da agropecuária (21,5%). Quanto ao PIB per capita do município de Cambará, o mesmo ocupa a 89ª posição do estado, com um Produto Interno Bruto - PIB per capita (2021) de R\$32.034,21.



IBGE CIDADES:

<https://cidades.ibge.gov.br/brasil/pr/cambara/panorama>

INTRODUÇÃO



RESUMO

O presente Relatório, resume as informações das movimentações orçamentárias, financeiras e patrimoniais do órgão no exercício de 2020.

Os registros contábeis obedeceram rigorosamente a legislação em vigor, e em especial a Lei Federal nº4.320/64 e a Lei Complementar Federal nº101/2000.

O processo de Prestação de Contas está composto de todos itens exigidos em normas editadas pelo Tribunal de Contas do Estado do Paraná.

O Relatório de Gestão é um instrumento imprescindível no acompanhamento da transparência da situação financeira municipal através da prestação de contas relativa ao exercício anterior das contas de Governo do Prefeito.

Este Relatório irá apresentar informações da Execução Orçamentária, Análises das Receitas e Despesas, Balanços Financeiro e Patrimonial, Demonstração de Variações Patrimoniais, Demonstração da Dívida Pública, e outros.

PLANEJAMENTO



ORÇAMENTO

A elaboração e execução do orçamento para o exercício foram observadas as diretrizes e Metas estabelecidas na Lei do Plano Plurianual do Município para o quadriênio 2018/2021, aprovado pela Lei Municipal nº1.687, de 15 de dezembro de 2017. O orçamento do exercício de 2021 está regido pelas Diretrizes orçamentárias (LDO) através da Lei Complementar nº1.754 de 30 de maio de 2019, e a Lei Orçamentária Anual (LOA) , Lei nº1.783, de 17 de Dezembro de 2019.

DA PREVISÃO/FIXAÇÃO ORÇAMENTÁRIA


O orçamento Geral do Município para o exercício financeiro de 2020, composto pela Receita e pelas Despesas dos Órgãos de Administração.

PPA (2022-2025): <http://leismunicipa.is/etvjo>

LDO 2020: <http://leismunicipa.is/oxhpr>

LOA 2020: <http://leismunicipa.is/dvixn>

PLANEJAMENTO



RECEITAS ESTIMADAS

A Lei Orçamentária Anual (LOA), Lei nº1.783, de 17 de dezembro de 2019 foi estimada a Receita conforme tabela abaixo.

RECEITAS

Impostos, Taxas e Contribuições de Melhoria	9.508.967,00
Impostos, Taxas e Contribuições de Melhoria - Renúncia	(-) 363.783,00
Impostos, Taxas e Contribuições de Melhoria - Descontos	(-) 148.777,00
Impostos, Taxas e Contribuições de Melhoria - Outras Deduções	(-) 233.017,00
Contribuições	2.867.355,00
Contribuições - Renuncia	(-) 756,00
Contribuições - Descontos Concedidos	(-) 546,00
Contribuições - Outras Deduções	(-) 3.024,00
Receitas Patrimonial	181.400,00
Receitas de Serviços	91.350,00
Transferências Correntes	53.929.300,00
Transferências Correntes - Deduções FUNDEB	(-) 7.738.710,00
Outras Receitas Correntes	497.566,00
Transferência de Capital	12.775,00
TOTAL	58.600.100,00

PLANEJAMENTO



DESPESAS FIXADAS

A Lei Orçamentária Anual (LOA), Lei nº1.783, de 17 de Dezembro de 2019 fixou as Despesas conforme tabela abaixo.


I – PODER LEGISLATIVO

Legislativo	2.811.957,88
Total do Órgão	2.811.957,88

II – PODER EXECUTIVO

Judiciária	390.500,00
Administração	5.346.176,00
Defesa Nacional	23.000,00
Segurança Pública	2.285.500,00
Assistência Social	2.451.080,00
Saúde	14.145.998,35
Educação	14.278.665,35
Cultura	275.500,00
Urbanismo	8.886.780,50
Gestão Ambiental	341.176,29
Ciência e Tecnologia	10.100,00
Agricultura	1.540.000,00
Comércio e Serviços	27.000,00
Transporte	528.700,00
Desporto e Lazer	650.000,00
Encargos Especiais	4.347.500,00
Reserva de Contingência	260.465,63
Total do Órgão Executivo	55.788.142,12
TOTAL GERAL DA DESPESA	58.600.100,00

EXECUÇÃO ORÇAMENTÁRIA



RECEITA CORRENTE LÍQUIDA

Demonstrativo da Receita Corrente Líquida – janeiro a dezembro 2020, conforme LRF, Art. 53, inciso I – Anexo 3.


MUNICÍPIO DE CAMBARÁ
RELATÓRIO RESUMIDO DA EXECUÇÃO ORÇAMENTÁRIA - CONSOLIDADO
ORÇAMENTOS FISCAL E DA SEGURIDADE SOCIAL
DEMONSTRATIVO DA RECEITA CORRENTE LÍQUIDA
1/2020 A 12/2020

RREO - ANEXO 3 (LRF, Art. 53, inciso I)

R\$ 1.00

ESPECIFICAÇÃO	EVOLUÇÃO DA RECEITA REALIZADA NOS ÚLTIMOS 12 MESES												TOTAL (ÚLTIMOS 12 MESES)	PREVISÃO ATUALIZADA 2020
	Jan/2020	Fev/2020	Mar/2020	Abr/2020	Mai/2020	Jun/2020	Jul/2020	Ago/2020	Set/2020	Out/2020	Nov/2020	Dez/2020		
RECEITAS CORRENTES (I)	7.375.211,10	7.288.654,48	5.854.430,65	7.061.842,89	5.966.559,33	9.567.398,15	9.571.414,17	7.089.872,61	6.609.962,43	6.075.295,03	8.168.105,86	9.875.168,24	90.503.914,94	91.672.707,97
Receita Tributária	736.590,16	724.008,68	722.681,02	581.719,02	598.826,76	2.076.103,07	808.698,24	769.389,81	763.790,88	646.695,32	738.302,85	817.159,48	9.983.965,29	8.916.290,00
IPTU	49.697,34	52.135,15	39.109,44	52.213,55	77.728,97	1.121.940,97	149.479,32	111.710,00	95.123,11	94.454,27	136.351,10	103.807,69	2.083.750,91	1.810.682,00
ISS	353.731,00	223.688,25	395.113,34	281.054,50	291.058,68	307.641,15	357.080,24	332.286,55	371.489,45	339.227,96	327.359,53	317.929,34	3.897.659,99	3.679.708,00
ITBI	140.614,58	290.357,93	182.070,62	124.224,60	157.644,66	136.945,94	202.386,16	249.045,25	225.317,30	124.586,19	177.253,29	-602.246,52	1.406.200,00	1.066.859,00
IRRF	1.933,61	17.284,81	35.954,19	3.238,42	24.220,92	43.500,93	16.724,38	17.148,26	27.032,79	45.448,27	16.464,88	947.990,57	1.196.942,03	848.000,00
Outras Receitas Tributárias	190.613,63	140.542,54	70.433,43	120.987,95	48.173,53	466.074,08	83.028,14	59.199,75	44.828,23	42.978,63	80.874,05	49.678,40	1.397.412,36	1.511.041,00
Receita de Contribuições	427.290,71	418.676,39	429.265,32	428.309,81	406.678,51	521.670,50	409.156,72	412.475,88	402.946,00	392.811,99	467.410,55	718.434,23	5.435.126,61	5.305.495,73
Receita Patrimonial	481.544,81	279.654,25	30.842,71	1.048.517,46	1.147.660,06	1.761.013,50	1.822.034,09	596.055,93	19.425,61	123.324,72	2.097.668,27	1.782.111,91	11.889.853,32	6.392.297,96
Rendimentos de Aplicação Financeira	5.725,54	5.225,33	5.202,00	3.548,68	3.082,88	2.681,72	5.021,05	30.684,60	963,85	2.374,42	1.730,86	8.716,76	74.957,67	904.453,31
Outras Receitas Patrimoniais	475.819,27	274.428,92	25.640,71	1.044.968,78	1.144.577,18	1.758.331,78	1.817.013,06	565.371,33	18.461,76	120.950,30	2.095.937,41	1.773.395,15	11.114.895,65	5.487.844,65
Receita Agropecuária	0,00	0,00	0,00	0,00	0,00	0,00	0,00	0,00	0,00	0,00	0,00	0,00	0,00	0,00
Receita Industrial	0,00	0,00	0,00	0,00	0,00	0,00	0,00	0,00	0,00	0,00	0,00	0,00	0,00	0,00
Receita de Serviços	0,00	0,00	0,00	0,00	0,00	0,00	8.566,27	408,09	0,00	157,62	2.073,12	478,44	11.683,54	91.350,00
Transferências Correntes	5.727.588,44	5.863.039,76	4.664.649,96	4.992.148,35	3.763.318,01	5.192.002,48	6.511.426,61	5.297.715,84	5.417.257,94	4.906.691,79	4.848.558,61	6.529.651,87	63.714.049,66	70.473.271,28
Cota-Parte do FPM	1.886.151,15	2.725.404,21	1.593.619,27	1.562.099,67	1.632.040,50	1.328.568,52	2.290.316,24	1.454.864,07	1.171.905,82	1.576.912,20	2.090.077,47	3.116.467,25	22.428.426,57	27.635.104,81
Cota-Parte do ICMS	1.251.776,28	1.183.511,10	1.216.378,75	960.185,84	686.007,45	1.178.658,77	1.126.828,36	1.104.024,82	1.423.255,44	1.313.120,86	1.238.897,01	1.570.949,30	14.253.593,98	14.063.000,00
Cota-Parte do IPVA	1.261.818,74	492.776,33	407.629,52	96.229,79	109.413,67	83.355,55	94.052,14	88.256,17	95.258,02	95.837,48	78.855,61	107.369,74	3.010.852,76	2.998.500,00
Cota-Parte do ITR	19.841,79	371,54	87,74	247,71	319,12	647,17	555,32	3.536,94	27.340,37	215.120,72	62.247,03	55.355,87	385.671,32	85.900,00
Transferências LC 87/1996	0,00	0,00	0,00	0,00	0,00	0,00	0,00	0,00	0,00	0,00	0,00	0,00	0,00	104.500,00
Transferências LC 61/1989	16.169,33	18.083,56	16.688,50	14.976,54	14.932,56	13.428,73	16.131,65	18.656,50	21.914,30	25.080,04	27.492,04	28.914,51	232.468,26	253.000,00
Transferências do FUNDEB	966.222,91	947.655,14	701.017,05	672.100,50	517.129,69	564.091,39	711.521,14	652.597,89	758.197,38	768.259,81	783.248,75	893.596,35	8.935.640,00	9.143.900,00
Outras Transferências Correntes	325.608,24	495.237,88	729.229,13	1.686.308,30	803.475,02	2.023.252,35	2.272.021,76	1.975.779,45	1.919.386,61	912.360,68	567.740,50	756.996,85	14.467.396,77	16.189.366,47
Outras Receitas Correntes	2.196,98	3.275,40	6.991,64	11.148,25	50.075,99	16.608,60	11.532,24	13.827,06	6.542,00	5.613,59	14.092,44	27.332,31	169.236,52	497.566,00
DEDUÇÕES (II)	1.511.507,00	1.319.567,01	839.153,43	1.737.801,87	1.792.077,66	2.441.524,38	2.490.256,99	1.264.120,78	736.037,71	927.808,79	3.010.343,42	3.004.657,35	21.074.876,39	15.456.427,33
Contrib. do Servidor para o Plano de Previdência e Rendim. Aplic. Financeiras RPPS	624.355,57	435.537,67	192.272,73	1.211.053,98	1.303.535,07	1.920.606,83	1.970.249,03	730.253,15	188.102,97	282.614,61	2.310.829,59	2.214.020,02	13.383.431,22	7.717.717,33
Compartilhamento Financeiro entre Regimes de Previdência	0,00	0,00	0,00	0,00	0,00	0,00	0,00	0,00	0,00	0,00	0,00	0,00	0,00	0,00
Dedução de Receita para Formação do FUNDEB	887.151,43	884.029,34	646.880,70	526.747,89	488.542,59	520.917,55	520.007,96	533.867,63	547.934,74	645.214,18	699.513,83	790.637,33	7.691.445,17	7.738.710,00
RECEITA CORRENTE LÍQUIDA (III) = (I - II)	5.863.704,10	5.969.087,47	5.015.277,22	5.324.041,02	4.174.481,67	7.125.873,77	7.081.157,18	5.825.751,83	5.873.924,72	5.147.466,24	5.157.762,44	6.870.510,89	69.429.038,55	76.219.943,64
(*) Transferências obrigatórias da União relativas às emendas Individuais (art. 166-A, § 1º, da CF) (IV)	0,00	0,00	0,00	835.227,00	0,00	240.000,00	450.000,00	720.871,01	0,00	0,00	0,00	0,00	2.246.098,01	3.328.400,00
RECEITA CORRENTE LÍQUIDA AJUSTADA PARA CÁLCULO DOS LIMITES DE ENDIVIDAMENTO (V) = (III - IV)	5.863.704,10	5.969.087,47	5.015.277,22	4.488.814,02	4.174.481,67	6.885.873,77	6.631.157,18	5.104.880,82	5.873.924,72	5.147.466,24	5.157.762,44	6.870.510,89	67.182.940,54	72.891.443,64
(*) Transferências obrigatórias da União relativas às emendas de bancada (art. 166, § 16, da CF) (VI)	0,00	0,00	0,00	0,00	0,00	0,00	0,00	0,00	0,00	0,00	0,00	0,00	0,00	0,00
RECEITA CORRENTE LÍQUIDA AJUSTADA PARA CÁLCULO DOS LIMITES DA DESPESA COM PESSOAL (VII) = (V - VI)	5.863.704,10	5.969.087,47	5.015.277,22	4.488.814,02	4.174.481,67	6.885.873,77	6.631.157,18	5.104.880,82	5.873.924,72	5.147.466,24	5.157.762,44	6.870.510,89	67.182.940,54	72.891.443,64

EXECUÇÃO ORÇAMENTÁRIA



RECEITA CORRENTE LÍQUIDA EXERCÍCIO ANTERIOR

Demonstrativo da Receita Corrente Líquida do exercício de 2019 – janeiro a dezembro, conforme LRF, Art. 53, inciso I – Anexo 3.

RREO – ANEXO 3 (LRF, Art. 53, inciso I)

1/2019 A 12/2019

R\$ 1,00

ESPECIFICAÇÃO	EVOLUÇÃO DA RECEITA REALIZADA NOS ÚLTIMOS 12 MESES												TOTAL (ÚLTIMOS 12 MESES)	PREVISÃO ATUALIZADA 2019
	Jan/2019	Fev/2019	Mar/2019	Abr/2019	Mai/2019	Jun/2019	Jul/2019	Ago/2019	Set/2019	Out/2019	Nov/2019	Dez/2019		
RECEITAS CORRENTES (I)	7.958.439,68	6.122.223,69	6.791.972,76	6.352.156,11	6.331.636,78	6.134.384,30	7.131.436,17	5.195.141,15	5.920.789,54	6.417.450,74	5.681.685,78	10.949.276,07	80.886.592,77	81.438.646,19
Receita Tributária	832.344,32	641.824,64	1.514.393,18	905.838,18	611.994,31	519.905,76	642.954,05	619.012,04	984.678,47	687.515,19	695.457,07	646.241,38	9.302.158,59	9.363.537,64
IPTU	142.420,53	151.578,69	735.516,31	307.208,04	110.301,50	96.200,53	99.596,98	80.810,06	106.938,60	89.920,07	77.753,97	64.698,01	2.062.934,09	2.056.127,64
ISS	321.109,03	268.787,79	288.736,76	245.177,17	276.533,39	287.830,31	296.237,95	268.014,88	356.800,99	335.130,19	361.430,79	302.132,55	3.607.921,80	3.840.530,00
ITBI	60.989,40	29.503,46	39.416,95	65.612,08	87.025,51	34.837,70	171.574,03	187.699,85	450.577,44	202.702,19	159.062,85	217.726,82	1.706.728,28	1.031.570,00
IRRF	64.838,31	80.258,90	77.563,36	81.500,56	79.082,80	50.006,20	15.986,35	11.275,34	11.960,47	11.688,97	10.692,05	25.669,69	520.523,00	723.000,00
Outras Receitas Tributárias	242.987,05	111.695,80	373.159,80	206.339,53	59.051,11	51.031,02	59.568,74	71.211,91	58.400,97	48.073,77	86.517,41	36.014,31	1.404.051,42	1.712.310,00
Receita de Contribuições	403.634,57	426.744,29	483.707,57	441.164,69	416.214,46	405.188,07	389.426,86	391.123,88	383.335,13	370.515,40	381.454,15	567.427,21	5.059.936,28	5.139.750,91
Receita Patrimonial	928.815,64	243.528,54	265.966,23	500.145,68	716.550,08	1.448.378,30	767.354,72	84.596,18	767.330,03	975.494,64	374.244,25	2.072.991,03	9.145.395,32	2.727.313,90
Rendimentos de Aplicação Financeira	11.108,80	13.029,22	11.585,22	11.757,35	11.722,37	8.164,09	9.245,63	7.038,39	5.891,52	7.342,55	10.759,91	20.224,09	127.869,14	163.612,90
Outras Receitas Patrimoniais	917.706,84	230.499,32	254.381,01	488.388,33	704.827,71	1.440.214,21	758.109,09	77.557,79	761.438,51	968.152,09	363.484,34	2.052.766,94	9.017.526,18	2.563.701,00
Receita Agropecuária	0,00	0,00	0,00	0,00	0,00	0,00	0,00	0,00	0,00	0,00	0,00	0,00	0,00	0,00
Receita Industrial	0,00	0,00	0,00	0,00	0,00	0,00	0,00	0,00	0,00	0,00	0,00	0,00	0,00	0,00
Receita de Serviços	0,00	0,00	0,00	0,00	0,00	0,00	0,00	0,00	0,00	0,00	0,00	0,00	0,00	87.000,00
Transferências Correntes	5.788.869,59	4.797.306,17	4.517.531,58	4.364.675,33	4.583.307,56	3.750.747,41	5.233.391,54	4.090.477,12	3.781.135,44	4.376.587,74	4.224.828,16	7.646.944,99	57.175.802,63	63.670.743,74
Cota-Parte do FPM	2.075.775,83	2.280.115,45	1.707.220,70	1.665.581,69	2.137.483,88	1.683.691,34	2.302.441,64	1.680.625,41	1.496.004,47	1.377.266,39	1.869.147,56	3.186.588,05	23.461.942,41	29.477.015,00
Cota-Parte do ICMS	1.119.897,66	877.489,45	1.062.806,02	1.317.501,92	1.052.961,17	918.176,81	1.240.678,49	1.156.062,28	898.793,18	1.376.465,77	1.025.739,81	1.388.516,60	13.435.089,16	13.200.000,00
Cota-Parte do IPVA	1.308.082,48	456.357,46	405.103,08	131.606,11	97.919,70	57.506,45	66.713,19	73.460,94	59.634,79	75.841,25	61.725,23	81.047,64	2.874.998,32	2.850.000,00
Cota-Parte do ITR	11.067,95	403,48	681,20	313,27	188,48	0,00	146,15	1.714,11	40.332,67	173.841,98	53.946,31	86.081,28	368.716,88	138.000,00
Transferências LC 87/1996	0,00	0,00	0,00	0,00	0,00	0,00	0,00	0,00	0,00	0,00	0,00	0,00	0,00	90.000,00
Transferências LC 61/1989	16.463,17	17.427,22	16.830,90	17.063,35	16.708,21	17.522,18	17.738,11	15.875,77	19.352,95	17.127,14	17.985,98	21.140,85	211.235,83	222.000,00
Transferências do FUNDEB	930.308,31	790.435,33	738.272,96	671.692,57	759.217,14	603.429,94	686.249,10	692.861,62	576.153,13	755.931,04	690.903,22	796.718,82	8.692.173,18	8.763.000,00
Outras Transferências Correntes	327.274,19	375.077,78	586.616,72	560.916,42	518.828,98	470.420,69	939.424,86	469.876,99	690.864,25	600.114,17	505.380,05	2.086.851,75	8.131.646,85	8.930.728,74
Outras Receitas Correntes	4.775,56	12.820,05	10.374,20	40.332,23	3.570,37	10.164,76	78.309,00	9.931,93	4.310,47	7.337,77	5.702,15	15.671,46	203.299,95	450.300,00
DEDUÇÕES (II)	1.988.986,19	1.109.738,61	1.043.509,30	1.267.857,27	1.517.634,05	2.131.185,49	1.450.579,95	804.466,46	1.411.404,97	1.717.968,40	1.117.361,32	3.131.421,67	18.692.113,68	11.806.660,00
Contrib. do Servidor para o Plano de Previdência e Rendim. Aplic. Financeiras FPPS	1.082.728,85	383.380,04	404.980,97	641.444,10	856.581,81	1.595.806,19	908.569,44	218.918,81	908.581,45	1.113.859,95	511.652,41	2.369.320,63	10.995.824,65	4.436.460,00
Compensação Financ. entre Regimes de Previdência	0,00	0,00	0,00	0,00	0,00	0,00	0,00	0,00	0,00	0,00	0,00	0,00	0,00	0,00
Dedução de Receita para Formação do FUNDEB	906.257,34	726.358,57	638.528,33	626.413,17	661.052,24	535.379,30	542.010,51	585.547,65	502.823,52	604.108,45	605.708,91	762.101,04	7.696.289,03	7.370.200,00
RECEITA CORRENTE LÍQUIDA (III) = (I - II)	5.969.453,49	5.012.485,08	5.748.463,46	4.984.298,84	4.814.002,73	4.003.198,81	5.680.856,22	4.390.674,69	4.509.384,57	4.699.482,34	4.564.324,46	7.817.854,40	62.194.479,09	69.631.986,19

EXECUÇÃO ORÇAMENTÁRIA



METAS DE ARRECADAÇÃO

Lei Complementar nº101/2000, Art. 8º e Art.13

LRF, Art. 8º - Até trinta e dias após a publicação dos orçamentos, nos termos em que dispuser a lei de diretrizes orçamentárias e observado

o disposto na alínea “c” do inciso I do Art. 4º, o Poder Executivo estabelecerá a programação financeira e o cronograma de execução mensal de desembolso.

Parágrafo único. Os recursos legalmente vinculados a finalidade específica serão utilizados exclusivamente para atender ao objeto de sua vinculação, ainda que em exercício diverso daquele em que ocorrer o ingresso.

LRF, Art. 13º - No prazo previsto no Art. 8º, as receitas previstas serão desdobradas, pelo Poder Executivo, em metas bimestrais de arrecadação, com a especificação, em separado, quando cabível, das medidas de combate à sonegação, da quantidade e valores de ações ajuizadas para cobrança da dívida ativa, bem como da evolução do montante dos créditos tributários passíveis de cobrança administrativa.

EXECUÇÃO ORÇAMENTÁRIA



CRONOGRAMA DE DESEMBOLSO

Lei Complementar nº101/2000, Art. 8º e Art.13

LRF, Art. 8º - Até trinta e dias após a publicação dos orçamentos, nos termos em que dispuser a lei de diretrizes orçamentárias e observado o disposto na alínea “c” do inciso I do Art. 4º, o Poder Executivo estabelecerá a programação financeira e o cronograma de execução mensal de desembolso.

Parágrafo único. Os recursos legalmente vinculados a finalidade específica serão utilizados exclusivamente para atender ao objeto de

sua vinculação, ainda que em exercício diverso daquele em que ocorrer o ingresso.


LRF, Art. 13º - No prazo previsto no Art. 8º, as receitas previstas serão desdobradas, pelo Poder Executivo, em metas bimestrais de arrecadação, com a especificação, em separado, quando cabível, das medidas de combate à sonegação, da quantidade e valores de ações ajuizadas para cobrança da dívida ativa, bem como da evolução do montante dos créditos tributários passíveis de cobrança administrativa.

Através do Decreto Municipal nº 2.423/2020, ficou estabelecida a Programação Financeira e o Cronograma de Execução Mensal de Desembolso para o exercício financeiro de 2020, da Administração Direta e Indireta do Município de Cambará.

Decreto Municipal nº2.423/2020:

<http://leismunicipa.is/0kinu>

EXECUÇÃO ORÇAMENTÁRIA



CRONOGRAMA DE DESEMBOLSO

Programação Financeira por Fonte de Recurso – Poder Executivo



PREFEITURA DO MUNICÍPIO DE CAMBARA

Estado do Paraná

Exercício: 2020

Programação Financeira por Fonte de Recurso

	JANEIRO	FEVEREIRO	MARÇO	ABRIL	MAIO	JUNHO	JULHO	AGOSTO	SETEMBRO	OUTUBRO	NOVEMBRO	DEZEMBRO	TOTAL
000 - RECURSOS ORDINÁRIOS (LIVRES) - EXERCÍCIO CORRENTE	2.022.559,69	2.022.559,69	2.022.559,69	2.022.559,69	2.022.559,69	2.022.559,69	2.022.559,69	2.022.559,69	2.022.559,69	2.022.559,69	2.022.559,69	2.022.559,69	24.270.716,30
002 - Desvinculação dos Recursos dos Municípios - DRM	69.314,66	69.314,66	69.314,66	69.314,66	69.314,66	69.314,66	69.314,66	69.314,66	69.314,66	69.314,66	69.314,66	69.314,70	831.776,00
101 - Fundeb 60% - 101	457.841,67	457.841,67	457.841,67	457.841,67	457.841,67	457.841,67	457.841,67	457.841,67	457.841,67	457.841,67	457.841,67	457.841,67	5.494.100,00
102 - Fundeb 40% - 102	163.408,33	163.408,33	163.408,33	163.408,33	163.408,33	163.408,33	163.408,33	163.408,33	163.408,33	163.408,33	163.408,33	163.408,33	1.960.900,00
103 - 5% sobre Transferências Constitucionais MDE - 103	268.381,75	268.381,75	268.381,75	268.381,75	268.381,75	268.381,75	268.381,75	268.381,75	268.381,75	268.381,75	268.381,75	268.381,78	3.220.581,00
104 - Demais Impostos Vinculados a Educação Básica - 104	212.048,70	212.048,70	212.048,70	212.048,70	212.048,70	212.048,70	212.048,70	212.048,70	212.048,70	212.048,70	212.048,70	212.048,70	2.544.584,35
107 - SALÁRIO EDUCAÇÃO	56.958,33	56.958,33	56.958,33	56.958,33	56.958,33	56.958,33	56.958,33	56.958,33	56.958,33	56.958,33	56.958,33	56.958,37	683.500,00
110 - MDE/P.N.A.E	21.083,33	21.083,33	21.083,33	21.083,33	21.083,33	21.083,33	21.083,33	21.083,33	21.083,33	21.083,33	21.083,33	21.083,37	253.000,00
120 - FNDE/TRANSPORTE ESCOLAR - FUNDEB	1.750,00	1.750,00	1.750,00	1.750,00	1.750,00	1.750,00	1.750,00	1.750,00	1.750,00	1.750,00	1.750,00	1.750,00	21.000,00
125 - P.M.C TRANSPORTE ESCOLAR - PETE	8.000,00	8.000,00	8.000,00	8.000,00	8.000,00	8.000,00	8.000,00	8.000,00	8.000,00	8.000,00	8.000,00	8.000,00	96.000,00
303 - Saúde - Recursos Vinculados (E.C. 29/00 - 15%) - 303	969.011,53	969.011,53	969.011,53	969.011,53	969.011,53	969.011,53	969.011,53	969.011,53	969.011,53	969.011,53	969.011,53	969.011,56	11.628.138,35
317 - ATENÇÃO BÁSICA EMENDAS INDIVIDUAIS FEDERAIS § 13, art. 166 da CF) C/C 328	83,33	83,33	83,33	83,33	83,33	83,33	83,33	83,33	83,33	83,33	83,33	83,37	1.000,00
494 - FUNDO MUNICIPAL DE SAÚDE SUS CUSTEIO SUS PR. 410360	178.236,25	178.236,25	178.236,25	178.236,25	178.236,25	178.236,25	178.236,25	178.236,25	178.236,25	178.236,25	178.236,25	178.236,25	2.138.835,00
495 - Atenção Básica - Estadual	9.583,33	9.583,33	9.583,33	9.583,33	9.583,33	9.583,33	9.583,33	9.583,33	9.583,33	9.583,33	9.583,33	9.583,34	115.000,00
496 - Atenção de Média e Alta Complexidade Ambulatorial e Hospitalar - ESTADUAL	20.333,33	20.333,33	20.333,33	20.333,33	20.333,33	20.333,33	20.333,33	20.333,33	20.333,33	20.333,33	20.333,33	20.333,36	244.000,00
497 - INCENTIVO FINANCEIRO DE CAPITAL - VIGÍASUS	416,67	416,67	416,67	416,67	416,67	416,67	416,67	416,67	416,67	416,67	416,67	416,67	5.000,00
500 - Bloco de Investimentos na Rede de Serviços de Saúde - Portaria nº 204-GM, de 2007	481,25	481,25	481,25	481,25	481,25	481,25	481,25	481,25	481,25	481,25	481,25	481,25	5.775,00
504 - ROYALTES E OUTRAS COMPENSAÇÕES FINANCEIRAS NÃO PREVIDENCIÁRIAS - EXERCÍCIO CORRENTE	74.066,67	74.066,67	74.066,67	74.066,67	74.066,67	74.066,67	74.066,67	74.066,67	74.066,67	74.066,67	74.066,67	74.066,63	888.800,00
507 - COSIP Contribuição de Iluminação Pública, Art. 149-A, CF	205.371,99	205.371,99	205.371,99	205.371,99	205.371,99	205.371,99	205.371,99	205.371,99	205.371,99	205.371,99	205.371,99	205.372,08	2.464.464,00
509 - Gerenciamento do Tráfego	1.875,00	1.875,00	1.875,00	1.875,00	1.875,00	1.875,00	1.875,00	1.875,00	1.875,00	1.875,00	1.875,00	1.875,00	22.500,00
510 - Taxas Exercício Poder de Polícia	41.108,33	41.108,33	41.108,33	41.108,33	41.108,33	41.108,33	41.108,33	41.108,33	41.108,33	41.108,33	41.108,33	41.108,33	493.300,00
511 - Taxas Prestação de Serviços	43.483,33	43.483,33	43.483,33	43.483,33	43.483,33	43.483,33	43.483,33	43.483,33	43.483,33	43.483,33	43.483,33	43.483,39	521.800,00
512 - CIDE (Lei 10866/04, art. 1º B)	8.666,67	8.666,67	8.666,67	8.666,67	8.666,67	8.666,67	8.666,67	8.666,67	8.666,67	8.666,67	8.666,67	8.666,63	104.000,00
813 - REFORMA DO HOSPITAL MUNICIPAL E DO PRONTO SOCORRO CONV 056/2018	437,50	437,50	437,50	437,50	437,50	437,50	437,50	437,50	437,50	437,50	437,50	437,50	5.250,00
823 - REFORMA AMPLIAÇÃO/CONSTRUÇÃO ESTÁDIO JOÃO PEREIRA LIMA CONVENIO 850388/2017 C/066470273	83,33	83,33	83,33	83,33	83,33	83,33	83,33	83,33	83,33	83,33	83,33	83,33	1.000,00



PREFEITURA DO MUNICIPIO DE CAMBARÁ

Estado do Paraná

Exercício: 2020

Programação Financeira por Fonte de Recurso


881 - FUNDO MUNICIPAL DOS DIREITOS DA CRIANÇA E DO ADOLESCENTE ECA/FMDC	416,67	416,67	416,67	416,67	416,67	416,67	416,67	416,67	416,67	416,67	416,67	416,67	5.000,00
900 - FUNDO MUNICIPAL DOS DIREITOS DA PESSOA IDOSA	1.198,33	1.198,33	1.198,33	1.198,33	1.198,33	1.198,33	1.198,33	1.198,33	1.198,33	1.198,33	1.198,33	1.198,33	14.380,00
902 - BLOCO DE FINANÇ. DE PROTEÇÃO SOCIAL BÁSICA (SUAS) PROGRAMAS ESTADUAIS	83,33	83,33	83,33	83,33	83,33	83,33	83,33	83,33	83,33	83,33	83,33	83,33	1.000,00
904 - BLOCO DE INVESTIMENTO DA PROTEÇÃO SOCIAL - MÍDIA E ALTA COMPLEXIDADE - C/C 31498-6	11.179,17	11.179,17	11.179,17	11.179,17	11.179,17	11.179,17	11.179,17	11.179,17	11.179,17	11.179,17	11.179,17	11.179,17	134.150,00
907 - PROJETO ATENÇÃO DAS FAMÍLIAS DOS ADOLESCENTES INTERNADOS - FIA - AFAI C/C 31880-9	41,67	41,67	41,67	41,67	41,67	41,67	41,67	41,67	41,67	41,67	41,67	41,67	500,00
908 - FIA - APRENDIZAGEM PARA ADOLESCENTES - DELIBERAÇÃO 12/2016 C/C 31878-7	83,33	83,33	83,33	83,33	83,33	83,33	83,33	83,33	83,33	83,33	83,33	83,33	1.000,00
909 - FIA - QUALIFICAÇÃO PROFISSIONAL PARA ADOLESCENTES DELIBERAÇÃO 81/2016 CEDCA C/C 31881-7	83,33	83,33	83,33	83,33	83,33	83,33	83,33	83,33	83,33	83,33	83,33	83,33	1.000,00
910 - FIA - ENFRENTAMENTO A VIOLENCIA - CEDCA - DELIBERAÇÃO 51/2016 C/C 31879-3	125,00	125,00	125,00	125,00	125,00	125,00	125,00	125,00	125,00	125,00	125,00	124,99	1.500,00
934 - Bloco de Financiamento da Proteção Social Básica (SUAS)	22.912,50	22.912,50	22.912,50	22.912,50	22.912,50	22.912,50	22.912,50	22.912,50	22.912,50	22.912,50	22.912,50	22.912,50	274.950,00
940 - Bloco de Financiamento de gestão do Programa Bolsa Família e Cadastro Único - Portaria MDS 113/2015	12.633,33	12.633,33	12.633,33	12.633,33	12.633,33	12.633,33	12.633,33	12.633,33	12.633,33	12.633,33	12.633,33	12.633,33	151.600,00
Cota Inicial da Receita	4.883.341,64	4.883.341,64	4.883.341,64	4.883.341,64	4.883.341,64	4.883.341,64	4.883.341,64	4.883.341,64	4.883.341,64	4.883.341,64	4.883.341,64	4.883.341,96	58.600.100,00

	JANEIRO	FEVEREIRO	MARÇO	ABRIL	MAIO	JUNHO	JULHO	AGOSTO	SETEMBRO	OUTUBRO	NOVEMBRO	DEZEMBRO	TOTAL
000 - RECURSOS ORDINÁRIOS (LIVRES) - EXERCÍCIO CORRENTE	1.788.229,88	1.788.229,88	1.788.229,88	1.788.229,88	1.788.229,88	1.788.229,88	1.788.229,88	1.788.229,88	1.788.229,88	1.788.229,88	1.788.229,88	1.788.229,74	21.458.758,42
002 - Devolução dos Recursos dos Municípios - DEM	69.314,67	69.314,67	69.314,67	69.314,67	69.314,67	69.314,67	69.314,67	69.314,67	69.314,67	69.314,67	69.314,67	69.314,63	831.776,00
101 - Fundeb 60% - 101	457.841,67	457.841,67	457.841,67	457.841,67	457.841,67	457.841,67	457.841,67	457.841,67	457.841,67	457.841,67	457.841,67	457.841,63	5.494.100,00
102 - Fundeb 40% - 102	163.408,34	163.408,34	163.408,34	163.408,34	163.408,34	163.408,34	163.408,34	163.408,34	163.408,34	163.408,34	163.408,34	163.408,26	1.960.900,00
103 - 5% sobre Transferências Constitucionais MDE - 103	268.381,77	268.381,77	268.381,77	268.381,77	268.381,77	268.381,77	268.381,77	268.381,77	268.381,77	268.381,77	268.381,77	268.381,53	3.220.581,00
104 - Demais Impostos Vinculados a Educação Básica - 104	212.048,69	212.048,69	212.048,69	212.048,69	212.048,69	212.048,69	212.048,69	212.048,69	212.048,69	212.048,69	212.048,69	212.048,76	2.544.584,35
107 - SALÁRIO EDUCAÇÃO	56.958,32	56.958,32	56.958,32	56.958,32	56.958,32	56.958,32	56.958,32	56.958,32	56.958,32	56.958,32	56.958,32	56.958,48	683.500,00
110 - MDE/P.N.A.E	21.083,33	21.083,33	21.083,33	21.083,33	21.083,33	21.083,33	21.083,33	21.083,33	21.083,33	21.083,33	21.083,33	21.083,37	253.000,00
120 - FNDE/TRANSPORTE ESCOLAR - FUNDEB	1.750,00	1.750,00	1.750,00	1.750,00	1.750,00	1.750,00	1.750,00	1.750,00	1.750,00	1.750,00	1.750,00	1.750,00	21.000,00
123 - PM C TRANSPORTE ESCOLAR - PETE	8.000,00	8.000,00	8.000,00	8.000,00	8.000,00	8.000,00	8.000,00	8.000,00	8.000,00	8.000,00	8.000,00	8.000,00	96.000,00
303 - Saúde - Recursos Vinculados (E.C. 20/00 - 1%) - 303	969.011,53	969.011,53	969.011,53	969.011,53	969.011,53	969.011,53	969.011,53	969.011,53	969.011,53	969.011,53	969.011,53	969.011,52	11.628.138,35

317 - ATENÇÃO BÁSICA EMENDAS INDIVIDUAIS FEDERAIS § 13, art. 166 da CF C/C 328	83,33	83,33	83,33	83,33	83,33	83,33	83,33	83,33	83,33	83,33	83,33	83,33	1.000,00
494 - FUNDO MUNICIPAL DE SAÚDE SUS CUSTEIO SUS PR. 410360	178.236,26	178.236,26	178.236,26	178.236,26	178.236,26	178.236,26	178.236,26	178.236,26	178.236,26	178.236,26	178.236,26	178.236,14	2.138.835,00
495 - Atuação Básica - Estadual	9.583,34	9.583,34	9.583,34	9.583,34	9.583,34	9.583,34	9.583,34	9.583,34	9.583,34	9.583,34	9.583,34	9.583,26	115.000,00
496 - Atuação de Média e Alta Complexidade Ambulatorial e Hospitalar - ESTADUAL	20.333,32	20.333,32	20.333,32	20.333,32	20.333,32	20.333,32	20.333,32	20.333,32	20.333,32	20.333,32	20.333,32	20.333,48	244.000,00
497 - INCENTIVO FINANCEIRO DE CAPITAL - VIGILÂNCIA	416,67	416,67	416,67	416,67	416,67	416,67	416,67	416,67	416,67	416,67	416,67	416,63	5.000,00
500 - Bloco de Investimentos na Rede de Serviços de Saúde - Portaria nº 204-GM, de 2007	481,25	481,25	481,25	481,25	481,25	481,25	481,25	481,25	481,25	481,25	481,25	481,25	5.775,00
504 - ROYALTIES E OUTRAS COMPENSAÇÕES FINANCEIRAS NÃO PREVIDENCIÁRIAS - EXERCÍCIO CORRENTE	74.066,66	74.066,66	74.066,66	74.066,66	74.066,66	74.066,66	74.066,66	74.066,66	74.066,66	74.066,66	74.066,66	74.066,74	888.800,00
507 - COSIP Contribuição de Iluminação Pública, Art. 149-A, CF	205.372,00	205.372,00	205.372,00	205.372,00	205.372,00	205.372,00	205.372,00	205.372,00	205.372,00	205.372,00	205.372,00	205.372,00	2.464.464,00
509 - Gerenciamento do Titânio	1.875,00	1.875,00	1.875,00	1.875,00	1.875,00	1.875,00	1.875,00	1.875,00	1.875,00	1.875,00	1.875,00	1.875,00	22.500,00
510 - Taxa Exercício Poder de Polícia	41.108,33	41.108,33	41.108,33	41.108,33	41.108,33	41.108,33	41.108,33	41.108,33	41.108,33	41.108,33	41.108,33	41.108,37	493.300,00
511 - Taxa Proteção de Serviços	43.483,35	43.483,35	43.483,35	43.483,35	43.483,35	43.483,35	43.483,35	43.483,35	43.483,35	43.483,35	43.483,35	43.483,15	521.800,00
512 - CIDE (Lei 10866/04, art. 1º B)	8.666,66	8.666,66	8.666,66	8.666,66	8.666,66	8.666,66	8.666,66	8.666,66	8.666,66	8.666,66	8.666,66	8.666,74	104.000,00
813 - REFORMA DO HOSPITAL MUNICIPAL E DO PRONTO SOCORRO/CONV 056/2016	437,50	437,50	437,50	437,50	437,50	437,50	437,50	437,50	437,50	437,50	437,50	437,50	5.250,00
823 - REFORMA/AMPLIAÇÃO/CONSTRUÇÃO ESTÁDIO JOÃO PEREIRA LIMA CONVENIO 830388/2017 C/C6647073	83,33	83,33	83,33	83,33	83,33	83,33	83,33	83,33	83,33	83,33	83,33	83,37	1.000,00
881 - FUNDO MUNICIPAL DOS DIREITOS DA CRIANÇA E DO ADOLESCENTE ECA/FMDC	416,67	416,67	416,67	416,67	416,67	416,67	416,67	416,67	416,67	416,67	416,67	416,63	5.000,00
900 - FUNDO MUNICIPAL DOS DIREITOS DA PESSOA IDOSA	1.198,33	1.198,33	1.198,33	1.198,33	1.198,33	1.198,33	1.198,33	1.198,33	1.198,33	1.198,33	1.198,33	1.198,37	14.380,00
902 - BLOCO DE FINANÇ. DE PROTEÇÃO SOCIAL BÁSICA (SUAS) PROGRAMAS ESTADUAIS	83,34	83,34	83,34	83,34	83,34	83,34	83,34	83,34	83,34	83,34	83,34	83,26	1.000,00
904 - BLOCO DE INVESTIMENTO DA PROTEÇÃO SOCIAL - MÍDIA E ALTA COMPLEXIDADE - C/C 31498-6	11.179,16	11.179,16	11.179,16	11.179,16	11.179,16	11.179,16	11.179,16	11.179,16	11.179,16	11.179,16	11.179,16	11.179,24	134.150,00
907 - PROJETO ATENÇÃO DAS FAMÍLIAS DOS ADOLESCENTES INTERNADOS - FIA - AFAI C/C 31880-9	41,67	41,67	41,67	41,67	41,67	41,67	41,67	41,67	41,67	41,67	41,67	41,63	500,00
908 - FIA - APRENDIZAGEM PARA ADOLESCENTES - DELIBERAÇÃO 12/2016 C/C 31878-7	83,33	83,33	83,33	83,33	83,33	83,33	83,33	83,33	83,33	83,33	83,33	83,37	1.000,00
909 - FIA - QUALIFICAÇÃO PROFISSIONAL PARA ADOLESCENTES DELIBERAÇÃO 81/2016 CEDCA C/C 31881-7	83,33	83,33	83,33	83,33	83,33	83,33	83,33	83,33	83,33	83,33	83,33	83,37	1.000,00
910 - FIA - ENFRENTAMENTO A VIOLENCIA - CEDCA - DELIBERAÇÃO 51/2016 C/C 31879-3	125,00	125,00	125,00	125,00	125,00	125,00	125,00	125,00	125,00	125,00	125,00	125,00	1.500,00


934 - Bloco de Financiamento da Proteção Social Básica (SUAS)	22.912,50	22.912,50	22.912,50	22.912,50	22.912,50	22.912,50	22.912,50	22.912,50	22.912,50	22.912,50	22.912,50	22.912,50	274.950,00
940 - Bloco de Financiamento de gestão do Programa Bolsa Família e Cadastro Único - Portaria MDS 113/2015	12.633,32	12.633,32	12.633,32	12.633,32	12.633,32	12.633,32	12.633,32	12.633,32	12.633,32	12.633,32	12.633,32	12.633,48	151.600,00
Crossamento de Desembolso Inicial	4.649.011,85	4.649.011,85	4.649.011,85	4.649.011,85	4.649.011,85	4.649.011,85	4.649.011,85	4.649.011,85	4.649.011,85	4.649.011,85	4.649.011,85	4.649.011,77	56.788.142,12

EXECUÇÃO ORÇAMENTÁRIA



CRONOGRAMA DE DESEMBOLSO

Programação Financeira por Fonte de Recurso – Poder Legislativo

	ESTADO DO PARANÁ - CÂMARA MUNICIPAL DE CAMBARÁ - PR PROGRAMAÇÃO FINANCEIRA E CRONOGRAMA MENSAL DE DESEMBOLSO EXERCÍCIO: 2020
---	--

Conforme Artigo 8º da LC 101/2000

Descrição	Janeiro	Fevereiro	Março	Abril	Maior	Junho	Julho	Agosto	Setembro	Outubro	Novembro	Dezembro	Total
RECEITAS													
Transferências do Executivo	234.329,75	234.329,75	234.329,75	234.329,75	234.329,75	234.329,75	234.329,75	234.329,75	234.329,75	234.329,75	234.329,75	234.330,63	2.811.957,88
DESPESAS ORÇAMENTÁRIAS													
001 - Recursos do Tesouro (Descentralizados)	234.329,75	234.329,75	234.329,75	234.329,75	234.329,75	234.329,75	234.329,75	234.329,75	234.329,75	234.329,75	234.329,75	234.330,63	2.811.957,88

RAFFAELLO FRASCATI
Presidente

MARCELO GRANDISOLLI CURY
Contador - SP - 233038/O-1 T-PR

CARLA GABRIELA DE OLIVEIRA
Controlador Interno

EXECUÇÃO ORÇAMENTÁRIA

CRONOGRAMA DE DESEMBOLSO

Programação Financeira por Fonte de Recurso –
CambaraPrev




Programação Financeira por Fonte de Recurso

	JANEIRO	FEVEREIRO	MARÇO	ABRIL	MAIO	JUNHO	JULHO	AGOSTO	SETEMBRO	OUTUBRO	NOVEMBRO	DEZEMBRO	TOTAL
001 - Recursos do Tesouro (Descentralizados)	45.774,06	45.774,06	45.774,06	45.774,06	45.774,06	45.774,06	45.774,06	45.774,06	45.774,06	45.774,06	45.774,06	45.774,11	549.288,77
040 - Regime Próprio de Previdência Social - RPPS	1.041.250,77	1.041.250,77	1.041.250,77	1.041.250,77	1.041.250,77	1.041.250,77	1.041.250,77	1.041.250,77	1.041.250,77	1.041.250,77	1.041.250,77	1.041.250,76	12.495.009,23
Cota Inicial de Receita	1.087.024,83	1.087.024,83	1.087.024,83	1.087.024,83	1.087.024,83	1.087.024,83	1.087.024,83	1.087.024,83	1.087.024,83	1.087.024,83	1.087.024,83	1.087.024,87	13.044.298,00

	JANEIRO	FEVEREIRO	MARÇO	ABRIL	MAIO	JUNHO	JULHO	AGOSTO	SETEMBRO	OUTUBRO	NOVEMBRO	DEZEMBRO	TOTAL
001 - Recursos do Tesouro (Descentralizados)	45.774,07	45.774,07	45.774,07	45.774,07	45.774,07	45.774,07	45.774,07	45.774,07	45.774,07	45.774,07	45.774,07	45.774,00	549.288,77
040 - Regime Próprio de Previdência Social - RPPS	1.041.250,76	1.041.250,76	1.041.250,76	1.041.250,76	1.041.250,76	1.041.250,76	1.041.250,76	1.041.250,76	1.041.250,76	1.041.250,76	1.041.250,76	1.041.250,87	12.495.009,23
Cronograma de Desembolso Inicial	1.087.024,83	1.087.024,83	1.087.024,83	1.087.024,83	1.087.024,83	1.087.024,83	1.087.024,83	1.087.024,83	1.087.024,83	1.087.024,83	1.087.024,83	1.087.024,87	13.044.298,00

EXECUÇÃO ORÇAMENTÁRIA



META FISCAL – RESULTADO PRIMÁRIO/NOMINAL

Lei Complementar nº101/2000, Art. 53º, III.

LRF, Art. 53 – Acompanharão o Relatório Resumido demonstrativos relativos a:
III – Resultados nominal e primário.

RREO – ANEXO 6 (LRF, Art. 53, inciso III)

R\$ 1,00

RECEITAS PRIMÁRIAS	PREVISÃO ATUALIZADA	ACIMA DA LINHA	
		Até o Bimestre / 2020	
		RECEITAS REALIZADAS (a)	
RECEITAS CORRENTES (I)	83.937.560,97		82.812.469,77
Impostos, Taxas e Contribuições de Melhoria	8.916.290,00		9.983.964,43
IPTU	1.810.682,00		2.083.750,91
ISS	3.679.708,00		3.897.659,99
ITBI	1.066.859,00		1.408.200,00
IRRF	848.000,00		1.196.941,17
Outros Impostos, Taxas e Contribuições de Melhoria	1.511.041,00		1.397.412,36
Contribuições	5.305.495,73		5.435.126,61
Receita Patrimonial	6.392.297,96		11.189.853,32
Aplicações Financeiras (II)	6.381.297,96		10.953.723,52
Outras Receitas Patrimoniais	11.000,00		236.129,80
Transferências Correntes	62.734.561,28		56.022.604,49
Cota-Parte do FPM	23.093.854,81		18.313.484,19
Cota-Parte do ICMS	11.438.000,00		11.402.875,40
Cota-Parte do IPVA	2.505.000,00		2.408.682,22
Cota-Parte do ITR	70.150,00		308.551,32
Transferências da LC 87/1996	86.860,00		0,00
Transferências da LC 61/1989	0,00		0,00
Transferências do FUNDEB	9.143.900,00		8.935.640,00
Outras Transferências Correntes	16.396.796,47		14.653.371,36
Demais Receitas Correntes	588.916,00		180.920,92
Outras Receitas Financeiras (III)	0,00		0,00
Receitas Correntes Restantes	588.916,00		180.920,92
RECEITAS PRIMÁRIAS CORRENTES (IV) = (I - II - III)	77.556.263,01		71.858.746,25
RECEITAS DE CAPITAL (V)	6.750.831,87		5.381.584,06
Operações de Crédito (VI)	0,00		0,00
Amortização de Empréstimos (VII)	0,00		0,00
Alienação de Bens	212.283,99		211.970,00
Receitas de Alienação de Investimentos Temporários (VIII)	0,00		0,00

14/2020

Receitas de Alienação de Investimentos Permanentes (IX)	0,00		0,00
Outras Alienações de Bens	212.283,99		211.970,00
Transferências de Capital	6.538.547,88		5.169.614,06
Convênios	4.475.139,28		3.356.697,33
Outras Transferências de Capital	2.063.408,60		1.812.916,73
Outras Receitas de Capital	0,00		0,00
Outras Receitas de Capital Não Primárias (X)	0,00		0,00
Outras Receitas de Capital Primárias	0,00		0,00
RECEITAS PRIMÁRIAS DE CAPITAL (XI) = (V - VI - VII - VIII - IX - X)	6.750.831,87		5.381.584,06
RECEITA PRIMÁRIA TOTAL (XII) = (IV + XI)	84.307.094,88		77.240.330,31

DESPESAS PRIMÁRIAS	DOTAÇÃO ATUALIZADA	Até o Bimestre / 2020					
		DESPESAS EMPENHADAS	DESPESAS LIQUIDADAS	DESPESAS PAGAS (a)	RESTOS A PAGAR PROCESSADOS PAGOS (b)	RESTOS A PAGAR NÃO PROCESSADOS	
						LIQUIDADOS	PAGOS (c)
DESPESAS CORRENTES (XIII)	74.093.921,28	61.987.234,89	61.958.905,24	61.672.566,43	255.065,51	25.685,96	25.685,96
Pessoal e Encargos Sociais	41.397.151,56	36.223.748,24	36.223.748,24	36.017.712,07	119.879,43	0,00	0,00
Juros e Encargos da Dívida (XIV)	194.000,00	103.048,42	103.048,42	103.048,42	0,00	0,00	0,00
Outras Despesas Correntes	32.502.769,72	25.660.438,23	25.632.108,58	25.551.805,94	135.186,08	25.685,96	25.685,96
DESPESAS PRIMÁRIAS CORRENTES (XV) = (XIII - XIV)	73.899.921,28	61.884.186,47	61.855.856,82	61.569.518,01	255.065,51	25.685,96	25.685,96
DESPESAS DE CAPITAL (XVI)	13.772.131,16	9.846.238,06	8.924.291,92	8.887.289,92	124.932,92	224.071,13	224.071,13
Investimentos	12.276.131,16	8.424.461,87	7.502.515,73	7.465.513,73	124.932,92	224.071,13	224.071,13
Inversões Financeiras	0,00	0,00	0,00	0,00	0,00	0,00	0,00
Concessão de Empréstimos e Financiamentos (XVII)	0,00	0,00	0,00	0,00	0,00	0,00	0,00
Aquisição de Título de Capital já Integralizado (XVIII)	0,00	0,00	0,00	0,00	0,00	0,00	0,00
Aquisição de Título de Crédito (XIX)	0,00	0,00	0,00	0,00	0,00	0,00	0,00
Demais Inversões Financeiras	0,00	0,00	0,00	0,00	0,00	0,00	0,00
Amortização da Dívida (XX)	1.496.000,00	1.421.776,19	1.421.776,19	1.421.776,19	0,00	0,00	0,00
DESPESAS PRIMÁRIAS DE CAPITAL (XXI) = (XVI - XVII - XVIII - XIX - XX)	12.276.131,16	8.424.461,87	7.502.515,73	7.465.513,73	124.932,92	224.071,13	224.071,13
RESERVA DE CONTINGENCIA (XXII)	6.552.474,71	0,00	0,00	0,00	0,00	0,00	0,00

14/2020

DESPA PRIMÁRIA TOTAL (XXIII) = (XV + XXI + XXII)	92.728.527,15	70.308.648,34	69.358.372,55	69.035.031,74	379.998,43	249.757,09	249.757,09
---	----------------------	----------------------	----------------------	----------------------	-------------------	-------------------	-------------------

RESULTADO PRIMÁRIO - Acima da Linha (XXIV) = [XIIa - (XXIIIa + XXIIIb + XXIIIc)]	7.575.543,05
---	---------------------

META FISCAL PARA O RESULTADO PRIMÁRIO	VALOR CORRENTE
Meta fixada no Anexo de Metas Fiscais da LDO para o exercício de referência	- 9.178.394,85

JUROS NOMINAIS	Até o Bimestre / 2020	
	VALOR INCORRIDO	
JUROS E ENCARGOS ATIVOS (XXV)		74.957,67
JUROS E ENCARGOS PASSIVOS (XXVI)		103.048,42

RESULTADO NOMINAL - Acima da Linha (XXVII) = XXV + (XXV - XXVI)	7.547.452,30
--	---------------------


META FISCAL PARA O RESULTADO NOMINAL	VALOR CORRENTE
Meta fixada no Anexo de Metas Fiscais da LDO para o exercício de referência	137.004,14

CÁLCULO DO RESULTADO NOMINAL	ABAIXO DA LINHA	
	SALDO	
	Em 31/Dez/2019 (a)	Até o Bimestre / 2020 (b)
DÍVIDA CONSOLIDADA (XXVIII)	10.768.812,82	9.754.082,84
DEDUÇÕES (XXIX)	3.123.151,35	8.071.934,42
Disponibilidade de Caixa	3.123.151,35	8.071.934,42
Disponibilidade de Caixa Bruta	3.824.386,39	8.814.820,28
(-) Restos a Pagar Processados (XXX)	701.235,04	742.885,86
Demais Haveres Financeiros	0,00	0,00
DÍVIDA CONSOLIDADA LÍQUIDA (XXXI) = (XXVIII - XXIX)	7.645.661,47	1.682.148,42

RESULTADO NOMINAL - Abaixo da Linha (XXXII) = (XXXIa - XXXIb)	5.963.513,05
--	---------------------

AJUSTE METODOLÓGICO	Até o Bimestre / 2020
VARIAÇÃO SALDO RPP = (XXXIII) = (XXXa - XXXb)	- 41.650,82
RECEITA DE ALIENAÇÃO DE INVESTIMENTOS PERMANENTES (IX)	0,00
PASSIVOS RECONHECIDOS NA DC (XXXIV)	897.418,95
OUTROS AJUSTES (XXXV)	0,00
RESULTADO NOMINAL AJUSTADO - Abaixo da Linha (XXXVI) = (XXXII - XXXIII - IX + XXXIV + XXXV)	6.902.582,82
RESULTADO PRIMÁRIO - Abaixo da Linha (XXXVII) = XXXVI - (XXV - XXVI)	6.930.673,57
INFORMAÇÕES ADICIONAIS	PREVISÃO ORÇAMENTÁRIA
SALDO DE EXERCÍCIOS ANTERIORES	3.521.043,41
Recursos Arrecadados em Exercícios Anteriores - RPPS	0,00
Superávit Financeiro Utilizado para Abertura e Reabertura de Créditos Adicionais	3.521.043,41
RESERVA ORÇAMENTÁRIA DO RPPS	0,00

EXECUÇÃO ORÇAMENTÁRIA



APLICAÇÃO DE RECURSOS EM AÇÕES E SERVIÇOS PÚBLICOS DE SAÚDE

ADCT, Art. 77, III e Emenda Constitucional nº29 de 13 de setembro de 2000.

Emenda Constitucional nº29/2000, Art. 7º - O Ato das Disposições Constitucionais Transitórias passa a vigorar acrescido do seguinte Art. 77:

“III – no caso dos Municípios e do Distrito Federal, quinze por cento do produto da arrecadação dos impostos a que se refere o Art.156 e dos recursos de que tratam os Artigos 158 e 159, inciso I, alínea b e § 3º.”

	2019	2020	2021
ÍNDICE 15%	27,06%	24,72%	28,62%
VALOR MÍNIMO	6.956.933,43	7.056.538,74	8.889.582,81
DIFERENÇA APURADA	5.592.520,28	4.571.142,64	7.984.435,31
TOTAL	12.6549.453,71	11.627.735,38	16.884.018,12

MUNICÍPIO DE CAMBARÁ
RELATÓRIO RESUMIDO DA EXECUÇÃO ORÇAMENTÁRIA - CONSOLIDADO
ORÇAMENTOS FISCAL E DA SEGURIDADE SOCIAL
DEMONSTRATIVO DAS RECEITAS E DESPESAS COM AÇÕES E SERVIÇOS PÚBLICOS DE SAÚDE
01/2020 A 12/2020

RREO - ANEXO 12 (LC. 141/2012, art. 35)

R\$ 1,00

RECEITAS PARA APURAÇÃO DA APLICAÇÃO EM AÇÕES E SERVIÇOS PÚBLICOS DE SAÚDE	PREVISÃO INICIAL	PREVISÃO ATUALIZADA (a)	RECEITAS REALIZADAS	
			Até o Bimestre (b)	% (b/a) x 100
RECEITA DE IMPOSTOS LÍQUIDA (I)	7.405.249,00	7.405.249,00	8.586.552,07	115,95%
Imposto Predial e Territorial Urbano - IPTU	1.480.950,00	1.480.950,00	1.497.582,40	101,12%
Imposto sobre Transmissão de Bens Intervivos - ITBI	949.969,00	949.969,00	1.308.040,28	137,69%
Imposto sobre Serviços de Qualquer Natureza - ISS	3.652.425,00	3.652.425,00	3.884.898,60	106,36%
Imposto de Renda Retido na Fonte - IRRF	848.000,00	848.000,00	1.196.941,17	141,15%
Multas, Juros de Mora e Outros Encargos dos Impostos	15.540,00	15.540,00	0,00	0,00%
Dívida Ativa dos Impostos	364.564,00	364.564,00	672.355,70	184,43%
Multas, Juros de Mora e Outros Encargos da Dívida Ativa	93.801,00	93.801,00	26.733,92	28,50%
RECEITA DE TRANSFERÊNCIAS CONSTITUCIONAIS E LEGAIS (II)	39.522.750,00	43.334.004,81	38.457.399,54	88,75%
Cota-Parte FPM	22.290.850,00	25.829.104,81	20.574.813,22	79,66%
Cota-Parte ITR	85.900,00	85.900,00	385.671,32	448,98%
Cota-Parte IPVA	2.998.500,00	2.998.500,00	3.010.852,76	100,41%
Cota-Parte ICMS	13.790.000,00	14.063.000,00	14.253.593,98	101,36%
Cota-Parte IPI-Exportação	253.000,00	253.000,00	232.468,26	91,88%
Compensações Financeiras Provenientes de Impostos e Transferências Constitucionais	104.500,00	104.500,00	0,00	0,00%
Desoneração ICMS (LC 87/96)	104.500,00	104.500,00	0,00	0,00%

Fonte: Sistema de Informações Municipais - Acompanhamento Mensal (SIM-AM), Tribunal de Contas do Estado do Paraná
 Dados processados em: 17/02/2021 21:06 | Relatório emitido em: 10/04/2024 08:55

Outras	0,00	0,00	0,00	0,00%
TOTAL DAS RECEITAS PARA APURAÇÃO DA APLICAÇÃO EM AÇÕES E SERVIÇOS PÚBLICOS DE SAÚDE (III) = I + II	46.927.999,00	50.739.253,81	47.043.951,61	92,72%

RECEITAS ADICIONAIS PARA FINANCIAMENTO DA SAÚDE	PREVISÃO INICIAL	PREVISÃO ATUALIZADA (c)	RECEITAS REALIZADAS	
			Até o Bimestre (d)	% (d/c) x 100
TRANSFERÊNCIA DE RECURSOS DO SISTEMA ÚNICO DE SAÚDE-SUS	2.502.835,00	7.840.905,76	6.775.551,55	86,41%
Provenientes da União	2.138.835,00	6.857.905,76	5.988.427,74	87,32%
Provenientes dos Estados	364.000,00	983.000,00	784.232,11	79,78%
Provenientes de Outros Municípios	0,00	0,00	0,00	0,00%
Outras Receitas do SUS	0,00	0,00	2.891,70	0,00%
TRANSFERÊNCIAS VOLUNTÁRIAS	5.250,00	736.825,08	146.686,37	19,91%
RECEITAS DE OPERAÇÕES DE CRÉDITO VINCULADAS À SAÚDE	0,00	0,00	0,00	0,00%
OUTRAS RECEITAS PARA FINANCIAMENTO DA SAÚDE	1.000,00	501.880,00	257.577,92	51,32%
TOTAL RECEITAS ADICIONAIS PARA FINANCIAMENTO DA SAÚDE	2.509.085,00	9.079.610,84	7.179.815,84	79,08%

DESPESAS COM SAÚDE (Por Grupo de Natureza da Despesa)	DOTAÇÃO INICIAL	DOTAÇÃO ATUALIZADA (e)	DESPESAS EMPENHADAS		DESPESAS LIQUIDADAS		Inscritas em Restos a Pagar não Processados
			Até o Bimestre (f)	% (f/e) x 100	Até o Bimestre (g)	% (g/e) x 100	
DESPESAS CORRENTES	14.085.473,35	20.779.174,43	18.230.602,87	87,73%	18.230.602,87	87,73%	0,00
Pessoal e Encargos Sociais	7.693.935,00	10.395.851,60	9.458.329,41	90,98%	9.458.329,41	90,98%	0,00

Fonte: Sistema de Informações Municipais - Acompanhamento Mensal (SIM-AM), Tribunal de Contas do Estado do Paraná
 Dados processados em: 17/02/2021 21:06 | Relatório emitido em: 10/04/2024 08:55

Juros e Encargos da Dívida	0,00	0,00	0,00	0,00%	0,00	0,00%	0,00
Outras Despesas Correntes	6.391.538,35	10.383.322,83	8.772.273,46	84,48%	8.772.273,46	84,48%	0,00
DESPESAS DE CAPITAL	60.525,00	2.674.092,22	1.569.841,32	58,71%	1.565.113,56	58,53%	4.727,76
Investimentos	60.525,00	2.674.092,22	1.569.841,32	58,71%	1.565.113,56	58,53%	4.727,76
Inversões Financeiras	0,00	0,00	0,00	0,00%	0,00	0,00%	0,00
Amortização da Dívida	0,00	0,00	0,00	0,00%	0,00	0,00%	0,00
TOTAL DAS DESPESAS COM SAÚDE (IV)	14.145.998,35	23.453.266,65	19.800.444,19	84,43%	19.795.716,43	84,40%	4.727,76

DESPESAS COM SAÚDE NÃO COMPUTADAS PARA FINS DE APURAÇÃO DO PERCENTUAL MÍNIMO	DOTAÇÃO INICIAL	DOTAÇÃO ATUALIZADA (e)	DESPESAS EMPENHADAS		DESPESAS LIQUIDADAS		Inscritas em Restos a Pagar não Processados
			Até o Bimestre (f)	% (f/e) x 100	Até o Bimestre (g)	% (g/e) x 100	
DESPESAS COM INATIVOS E PENSIONISTAS	0,00	0,00	0,00	0,00%	0,00	0,00%	0,00
DESPESA COM ASSISTÊNCIA À SAÚDE QUE NÃO ATENDE AO PRINCÍPIO DE ACESSO UNIVERSAL	0,00	0,00	0,00	0,00%	0,00	0,00%	0,00
DESPESAS CUSTEADAS COM OUTROS RECURSOS	2.514.860,00	10.578.099,72	8.129.987,13	41,06%	8.129.987,13	41,07%	0,00
Recursos de Transferência do Sistema Único de Saúde - SUS	2.508.610,00	6.560.433,11	5.386.851,05	27,21%	5.386.851,05	27,21%	0,00
Recursos de Operações de Crédito	0,00	0,00	0,00	0,00%	0,00	0,00%	0,00
Outros Recursos	6.250,00	4.017.666,61	2.743.136,08	13,85%	2.743.136,08	13,86%	0,00
OUTRAS AÇÕES E SERVIÇOS NÃO COMPUTADOS	0,00	0,00	42.721,68	0,22%	42.721,68	0,22%	0,00
RESTOS/CONTAS A PAGAR INSCRITOS NO EXERCÍCIO SEM DISPONIBILIDADE FINANCEIRA	0,00	0,00	0,00	0,00%	0,00	0,00%	0,00

DESPESAS CUSTEADAS COM DISPONIBILIDADE DE CAIXA VINCULADA AOS RESTOS A PAGAR CANCELADOS	0.00	0.00	0.00	0.00%	0.00	0.00%	0.00
DESPESAS CUSTEADAS COM RECURSOS VINCULADOS À PARCELA DO PERCENTUAL MÍNIMO QUE NÃO FOI APLICADA EM AÇÕES E SERVIÇOS DE SAÚDE EM EXERCÍCIOS ANTERIORES	0.00	0.00	0.00	0.00%	0.00	0.00%	0.00
SUPERÁVIT FINANCEIRO DE EXERCÍCIO ANTERIOR NÃO APLICADO EM AÇÕES E SERVIÇOS PÚBLICOS DE SAÚDE	0.00	0.00	0.00	0.00%	0.00	0.00%	0.00
TOTAL DAS DESPESAS COM AÇÕES E SERVIÇOS PÚBLICOS DE SAÚDE NÃO COMPUTADAS (V)	0.00	0.00	8.172.708,81	41,28%	8.172.708,81	41,29%	0.00
TOTAL DAS DESPESAS COM AÇÕES E SERVIÇOS PÚBLICOS DE SAÚDE (VI) = (IV - V)	0.00	0.00	11.627.735,38	58,72%	11.623.007,62	58,71%	4.727,76

PERCENTUAL DE APLICAÇÃO EM AÇÕES E SERVIÇOS PÚBLICOS DE SAÚDE SOBRE A RECEITA DE IMPOSTOS LÍQUIDA E TRANSFERÊNCIAS CONSTITUCIONAIS E LEGAIS (VII%) = (VI / IIIb x 100) - LIMITE CONSTITUCIONAL 15%	24,72
--	-------

VALOR REFERENTE À DIFERENÇA ENTRE O VALOR EXECUTADO E O LIMITE MÍNIMO CONSTITUCIONAL [(IIIb * 15%) - VI]	4.571.142,64
--	--------------


EXECUÇÃO DE RESTOS A PAGAR NÃO PROCESSADOS INSCRITOS COM DISPONIBILIDADE DE CAIXA	INSCRITOS	CANCELADOS/PRESCRITOS	PAGOS	A PAGAR	PARCELA CONSIDERADA NO LIMITE
Inscritos em 2020	124.465,00	0,00	0,00	0,00	0,00

CONTROLE DOS RESTOS A PAGAR CANCELADOS OU PRESCRITOS PARA FINS DE APLICAÇÃO DA DISPONIBILIDADE DE CAIXA CONFORME ARTIGO 24, §1º e 2º	RESTOS A PAGAR CANCELADOS OU PRESCRITOS		
	Saldo Inicial	Despesas custeadas no exercício de referência (j)	Saldo Final (Não Aplicado)
Restos a Pagar Cancelados ou Prescritos em 2020	0,00	0,00	0,00

CONTROLE DO VALOR REFERENTE AO PERCENTUAL MÍNIMO NÃO CUMPRIDO EM EXERCÍCIOS ANTERIORES PARA FINS DE APLICAÇÃO DOS RECURSOS VINCULADOS CONFORME ARTIGOS 25 E 26	LIMITE NÃO CUMPRIDO		
	Saldo Inicial	Despesas custeadas no exercício de referência (k)	Saldo Final (Não Aplicado)
Diferença de limite não cumprido em 2020	0,00	0,00	0,00

DESPESAS COM SAÚDE (Por Subfunção)	DOTAÇÃO INICIAL	DOTAÇÃO ATUALIZADA (e)	DESPESAS EMPENHADAS		DESPESAS EXECUTADAS		Inscritas em Restos a Pagar não Processados
			Até o Bimestre (l)	% (l/total l) x 100	Até o Bimestre (m)	% (m/total m) x 100	
Atenção Básica	11.667.698,35	19.723.990,20	16.953.809,44	85,62%	16.949.081,68	85,96%	4.727,76
Assistência Hospitalar e Ambulatorial	1.440.400,00	2.578.426,00	2.113.459,17	10,67%	2.113.459,17	81,97%	0,00
Suporte Profilático e Terapêutico	743.000,00	651.000,00	351.613,94	1,78%	351.613,94	54,01%	0,00
Vigilância Sanitária	294.900,00	499.850,45	381.561,64	1,93%	381.561,64	76,34%	0,00
Vigilância Epidemiológica	0,00	0,00	0,00	0,00%	0,00	0,00%	0,00
Alimentação e Nutrição	0,00	0,00	0,00	0,00%	0,00	0,00%	0,00
Outras Subfunções	0,00	0,00	0,00	0,00%	0,00	0,00%	0,00
TOTAL	14.145.998,35	23.453.266,65	19.800.444,19	100,00%	19.795.716,43	84,43%	4.727,76

EXECUÇÃO ORÇAMENTÁRIA



APLICAÇÃO DE RECURSOS NA MANUTENÇÃO E DESENVOLVIMENTO DO ENSINO

Constituição Federal, Art. nº212 e LDB, Art. nº72

Constituição Federal, Art. nº212 – A União aplicará, anualmente, nunca menos de dezoito, e os Estados, o Distrito Federal e os Municípios vinte e cinco por cento, no mínimo, da receita resultante de impostos, compreendida e proveniente de transferências, na manutenção e desenvolvimento do ensino.

LDB, Art. nº72 – As receitas e despesas com manutenção e desenvolvimento do ensino serão apuradas e publicadas nos balanços do Poder Público, assim como nos relatórios a que se refere o § 3º do Art. 165 da Constituição Federal.

APURAÇÃO DO LIMITE MÍNIMO CONSTITUCIONAL	VALOR EXIGIDO	VALOR APLICADO	%APLICADO
APLICAÇÃO EM MDE SOBRE A RECEITA RESULTANTE DE IMPOSTOS	12.225.812,65	14.578.059,01	29,81%

MUNICÍPIO DE CAMBARÁ
RELATÓRIO RESUMIDO DA EXECUÇÃO ORÇAMENTÁRIA - CONSOLIDADO
ORÇAMENTOS FISCAL E DA SEGURIDADE SOCIAL
DEMONSTRATIVO DAS RECEITAS E DESPESAS COM MANUTENÇÃO E DESENVOLVIMENTO DO ENSINO -
MDE
01/2020 A 12/2020

R\$ 1,00

RECEITAS DO ENSINO				
RECEITA RESULTANTE DOS IMPOSTOS (caput do art. 212 da Constituição)	PREVISÃO INICIAL	PREVISÃO ATUALIZADA (a)	RECEITAS REALIZADAS	
			Até o Bimestre (b)	% (c) = (b/a)x100
1- RECEITA DE IMPOSTOS	7.405.249,00	7.405.249,00	8.586.552,07	115,95%
1.1- Receita Resultante do Imposto sobre a Propriedade Predial e Territorial Urbana - IPTU	1.810.682,00	1.810.682,00	2.083.750,91	115,08%
1.1.1- IPTU	1.480.950,00	1.480.950,00	1.497.582,40	101,12%
1.1.2 - Multas, Juros de Mora, Dívida Ativa e Outros Encargos do IPTU	329.732,00	329.732,00	586.168,51	177,77%
1.2- Receita Resultante do Imposto sobre Transmissão Inter Vivos - ITBI	1.066.859,00	1.066.859,00	1.408.200,00	131,99%
1.2.1- ITBI	949.969,00	949.969,00	1.308.040,28	137,69%
1.2.2 - Multas, Juros de Mora, Dívida Ativa e Outros Encargos do ITBI	116.890,00	116.890,00	100.159,72	85,69%
1.3- Receita Resultante do Imposto sobre Serviços de Qualquer Natureza - ISS	3.679.708,00	3.679.708,00	3.897.659,99	105,92%
1.3.1- ISS	3.652.425,00	3.652.425,00	3.884.898,60	106,36%
1.3.2 - Multas, Juros de Mora, Dívida Ativa e Outros Encargos do ISS	27.283,00	27.283,00	12.761,39	46,77%
1.4- Receita Resultante do Imposto de Renda Retido na Fonte - IRRF	848.000,00	848.000,00	1.196.941,17	141,15%
1.4.1- IRRF	848.000,00	848.000,00	1.196.941,17	141,15%
1.5- Receita Resultante do Imposto Territorial Rural - ITR (CF, art. 153, §4º, inciso III)	0,00	0,00	0,00	0,00%
1.5.1- ITR	0,00	0,00	0,00	0,00%
1.5.2 - Multas, Juros de Mora, Dívida Ativa e Outros Encargos do ITR	0,00	0,00	0,00	0,00%
2- RECEITA DE TRANSFERÊNCIAS CONSTITUCIONAIS E LEGAIS	41.328.750,00	45.140.004,81	40.311.012,89	89,30%
2.1- Cota-Parte FPM	24.096.850,00	27.635.104,81	22.428.426,57	81,16%
2.1.1- Parcela referente à CF, art. 159, I, alínea b	22.290.850,00	25.829.104,81	20.574.813,22	79,66%
2.1.2- Parcela referente à CF, art. 159, I, alínea d e alínea e	1.806.000,00	1.806.000,00	1.853.613,35	102,64%
2.2- Cota-Parte ICMS	13.790.000,00	14.063.000,00	14.253.593,98	101,36%
2.3- ICMS-Desoneração - L.C. nº87/1996	104.500,00	104.500,00	0,00	0,00%
2.4- Cota-Parte IPI-Exportação	253.000,00	253.000,00	232.468,26	91,88%
2.5- Cota-Parte ITR	85.900,00	85.900,00	385.671,32	448,98%
2.6- Cota-Parte IPVA	2.998.500,00	2.998.500,00	3.010.852,76	100,41%
2.7- Cota-Parte IOF-Ouro	0,00	0,00	0,00	0,00%
3- TOTAL DA RECEITA DE IMPOSTOS (1 + 2)	48.733.999,00	52.545.253,81	48.897.564,96	93,06%

RECEITAS ADICIONAIS PARA FINANCIAMENTO DO ENSINO	PREVISÃO INICIAL	PREVISÃO ATUALIZADA (a)	RECEITAS REALIZADAS	
			Até o Bimestre (b)	% (c) = (b/a)x100
4- RECEITA DA APLICAÇÃO FINANCEIRA DE OUTROS RECURSOS DE IMPOSTOS VINCULADOS AO ENSINO	0,00	0,00	760,24	0,00%
5- RECEITA DE TRANSFERÊNCIAS DO FNDE	1.053.500,00	1.609.619,61	1.337.956,72	83,12%
5.1- Transferências do Salário-Educação	683.500,00	832.157,07	660.089,25	79,32%
5.2- Outras Transferências do FNDE	370.000,00	777.462,54	673.006,56	86,56%
5.3- Aplicação Financeira dos Recursos do FNDE	0,00	0,00	4.860,91	0,00%
6- RECEITA DE TRANSFERÊNCIAS DE CONVÊNIOS	0,00	0,00	1,51	0,00%
6.1- Transferências de Convênios	0,00	0,00	0,00	0,00%
6.2- Aplicação Financeira dos Recursos de Convênios	0,00	0,00	1,51	0,00%
7- RECEITA DE OPERAÇÕES DE CRÉDITO	0,00	0,00	0,00	0,00%
8- OUTRAS RECEITAS PARA FINANCIAMENTO DO ENSINO	0,00	0,00	0,00	0,00%
9- TOTAL DAS RECEITAS ADICIONAIS PARA FINANCIAMENTO DO ENSINO (4 + 5 + 6 + 7 + 8)	1.053.500,00	1.609.619,61	1.338.718,47	83,17%

FUNDEB				
RECEITAS DO FUNDEB	PREVISÃO INICIAL	PREVISÃO ATUALIZADA (a)	RECEITAS REALIZADAS	
			Até o Bimestre (b)	% (c) = (b/a)x100
10- RECEITAS DESTINADAS AO FUNDEB	7.738.710,00	7.738.710,00	7.691.445,17	99,39%
10.1- Cota-Parte FPM Destinada ao FUNDEB - (20% de 2.1.1)	4.541.250,00	4.541.250,00	4.114.942,38	90,61%
10.2- Cota-Parte ICMS Destinada ao FUNDEB - (20% de 2.2)	2.625.000,00	2.625.000,00	2.850.718,58	108,60%
10.3- ICMS-Desoneração Destinada ao FUNDEB - (20% de 2.3)	17.640,00	17.640,00	0,00	0,00%
10.4- Cota-Parte IPI-Exportação Destinada ao FUNDEB - (20% de 2.4)	45.570,00	45.570,00	46.493,67	102,03%
10.5- Cota-Parte ITR ou ITR Arrecadados Destinados ao FUNDEB - (20% de (1.5 + 2.5))	15.750,00	15.750,00	77.120,00	489,65%
10.6- Cota-Parte IPVA Destinada ao FUNDEB - (20% de 2.6)	493.500,00	493.500,00	602.170,54	122,02%
11- RECEITAS RECEBIDAS DO FUNDEB	7.455.000,00	9.143.900,00	8.937.305,74	97,74%
11.1- Transferências de Recursos do FUNDEB	7.455.000,00	9.143.900,00	8.935.640,00	97,72%
11.2- Complementação da União ao FUNDEB	0,00	0,00	0,00	0,00%
11.3- Receita de Aplicação Financeira dos Recursos do FUNDEB	0,00	0,00	1.665,74	0,00%
12- RESULTADO LÍQUIDO DAS TRANSFERÊNCIAS DO FUNDEB (11.1 - 10)	- 283.710,00	1.405.190,00	1.244.194,83	88,54%

[SE RESULTADO LÍQUIDO DA TRANSFERÊNCIA (12) > 0] = ACRÉSCIMO RESULTANTE DAS TRANSFERÊNCIAS DO FUNDEB	0,00	1.405.190,00	1.244.194,83	88,54%
[SE RESULTADO LÍQUIDO DA TRANSFERÊNCIA (12) < 0] = DECRÉSCIMO RESULTANTE DAS TRANSFERÊNCIAS DO FUNDEB	283.710,00	0,00	0,00	0,00%

DESPESAS DO FUNDEB ds Sumario Item	DOTAÇÃO INICIAL	DOTAÇÃO ATUALIZADA (d)	DESPESAS EMPENHADA		DESPESAS LIQUIDADAS		INSCRITAS EM RESTOS A PAGAR NÃO PROCESSADOS (i)
			Até o Bimestre (e)	% (f) = (e/d)x100	Até o Bimestre (g)	% (h) = (g/d)x100	
13- PAGAMENTO DOS PROFISSIONAIS DO MAGISTÉRIO	5.494.100,00	7.789.611,98	7.300.356,93	93,72%	7.300.356,93	93,72%	0,00
13.1- Com Educação Infantil	232.500,00	818.400,00	664.744,10	81,22%	664.744,10	81,22%	0,00
13.2- Com Ensino Fundamental	5.261.600,00	6.971.211,98	6.635.612,83	95,19%	6.635.612,83	95,19%	0,00
14- OUTRAS DESPESAS	1.960.900,00	2.096.806,34	1.679.671,85	80,11%	1.679.671,85	80,11%	0,00
14.1- Com Educação Infantil	437.100,00	1.220.600,00	1.116.606,49	91,48%	1.116.606,49	91,48%	0,00
14.2- Com Ensino Fundamental	1.523.800,00	876.206,34	563.065,36	64,26%	563.065,36	64,26%	0,00
15- TOTAL DAS DESPESAS DO FUNDEB (13 + 14)	7.455.000,00	9.886.418,32	8.980.028,78	90,83%	8.980.028,78	90,83%	0,00

DEDUÇÕES PARA FINS DE LIMITE DO FUNDEB	VALOR
16- RESTOS A PAGAR INSCRITOS NO EXERCÍCIO SEM DISPONIBILIDADE FINANCEIRA DE RECURSOS DO FUNDEB	0,00
16.1 - FUNDEB 60%	0,00
16.2 - FUNDEB 40%	0,00
17- DESPESAS CUSTEADAS COM O SUPERÁVIT FINANCEIRO, DO EXERCÍCIO ANTERIOR, DO FUNDEB	94.518,32
17.1 - FUNDEB 60%	79.111,98
17.2 - FUNDEB 40%	15.406,34
18- TOTAL DAS DEDUÇÕES CONSIDERADAS PARA FINS DE LIMITE DO FUNDEB (16 + 17)	94.518,32

INDICADORES DO FUNDEB	VALOR
19 - TOTAL DAS DESPESAS DO FUNDEB PARA FINS DE LIMITE (15 - 18)	8.885.510,46
19.1 - Mínimo de 60% do FUNDEB na Remuneração do Magistério1 (13 - (16.1 + 17.1)) / (11) x 100) %	80,80
19.2 - Máximo de 40% em Despesa com MDE, que não Remuneração do Magistério (14 - (16.2 + 17.2)) / (11) x 100) %	18,62
19.3 - Máximo de 5% não Aplicado no Exercício (100 - (19.1 + 19.2)) %	0,58

CONTROLE DA UTILIZAÇÃO DE RECURSOS NO EXERCÍCIO SUBSEQUENTE	VALOR
20 - RECURSOS RECEBIDOS DO FUNDEB EM <EXERCÍCIO ANTERIOR> QUE NÃO FORAM UTILIZADOS	94.518,32

21 - DESPESAS CUSTEADAS COM O SALDO DO ITEM 20 ATÉ O 1º TRIMESTRE DE <EXERCÍCIO>

94.518,32

DESPESAS COM AÇÕES TÍPICAS DE MDE ds Sumario Item	DOTAÇÃO INICIAL	DOTAÇÃO ATUALIZADA (d)	DESPESAS EMPENHADA		DESPESAS LIQUIDADAS		INSCRITAS EM RESTOS A PAGAR NÃO PROCESSADOS (i)
			Até o Bimestre (e)	% (f) = (e/d)x100	Até o Bimestre (g)	% (h) = (g/d)x100	
22- EDUCAÇÃO INFANTIL	2.413.600,00	3.468.000,00	2.905.732,83	83,79%	2.905.732,83	83,79%	0,00
22.1- Despesas Custeadas com Recursos do FUNDEB	669.600,00	2.039.000,00	1.781.350,59	87,36%	1.781.350,59	87,36%	0,00
22.2- Despesas Custeadas com Outros Recursos de Impostos	1.744.000,00	1.429.000,00	1.124.382,24	78,68%	1.124.382,24	78,68%	0,00
23- ENSINO FUNDAMENTAL	10.806.565,35	14.546.083,67	13.011.039,33	89,45%	12.856.039,33	89,45%	155.000,00
23.1- Despesas Custeadas com Recursos do FUNDEB	6.785.400,00	7.847.418,32	7.198.678,19	91,73%	7.198.678,19	91,73%	0,00
23.2- Despesas Custeadas com Outros Recursos de Impostos	4.021.165,35	6.698.665,35	5.822.590,14	86,92%	5.667.590,14	86,92%	155.000,00
23.9- (-) Dedução de Despesas indevidamente contabilizadas	0,00	0,00	- 10.229,00	0,00%	- 10.229,00	0,00%	0,00
24- ENSINO MÉDIO	0,00	0,00	0,00	0,00%	0,00	0,00%	0,00
25- ENSINO SUPERIOR	5.000,00	5.000,00	0,00	0,00%	0,00	0,00%	0,00
26- ENSINO PROFISSIONAL NÃO INTEGRADO AO ENSINO REGULAR	0,00	0,00	0,00	0,00%	0,00	0,00%	0,00
27- OUTRAS	0,00	0,00	0,00	0,00%	0,00	0,00%	0,00
28- TOTAL DAS DESPESAS COM AÇÕES TÍPICAS DE MDE (22 + 23 + 24 + 25 + 26 + 27)	13.225.165,35	18.019.083,67	15.916.772,16	88,33%	15.761.772,16	88,33%	155.000,00

DEDUÇÕES CONSIDERADAS PARA FINS DE LIMITE CONSTITUCIONAL	VALOR
29- RESULTADO LÍQUIDO DAS TRANSFERÊNCIAS DO FUNDEB = (12)	1.244.194,83
30- DESPESAS CUSTEADAS COM A COMPLEMENTAÇÃO DO FUNDEB NO EXERCÍCIO	0,00
32- DESPESAS CUSTEADAS COM O SUPERÁVIT FINANCEIRO, DO EXERCÍCIO ANTERIOR, DO FUNDEB	94.518,32
33- DESPESAS CUSTEADAS COM O SUPERÁVIT FINANCEIRO, DO EXERCÍCIO ANTERIOR, DE OUTROS RECURSOS DE IMPOSTOS	0,00
34- RESTOS A PAGAR INSCRITOS NO EXERCÍCIO SEM DISPONIBILIDADE FINANCEIRA DE RECURSOS DE IMPOSTOS VINCULADOS AO ENSINO	0,00
35- CANCELAMENTO, NO EXERCÍCIO, DE RESTOS A PAGAR INSCRITOS COM DISPONIBILIDADE FINANCEIRA DE RECURSOS DE IMPOSTOS VINCULADOS AO ENSINO = (45 j)	0,00
36- TOTAL DAS DEDUÇÕES CONSIDERADAS PARA FINS DE LIMITE CONSTITUCIONAL (29 + 30 + 32 + 33 + 34 + 35)	1.338.713,15
37- TOTAL DAS DESPESAS PARA FINS DE LIMITE ((22 + 23) - (36))	14.578.059,01
38- PERCENTUAL DE APLICAÇÃO EM MDE SOBRE A RECEITA LÍQUIDA DE IMPOSTOS ((37) / (3) x 100) % - LIMITE CONSTITUCIONAL 25%	29,81


OUTRAS DESPESAS CUSTEADAS COM RECEITAS ADICIONAIS PARA FINANCIAMENTO DO ENSINO ds Sumario Item	DOTAÇÃO INICIAL	DOTAÇÃO ATUALIZADA (d)	DESPESAS EMPENHADA		DESPESAS LIQUIDADAS		INSCRITAS EM RESTOS A PAGAR NÃO PROCESSADOS (i)
			Até o Bimestre (e)	% (f) = (e/d)x100	Até o Bimestre (g)	% (h) = ((g+i)/d)x100	
39- DESPESAS CUSTEADAS COM A APLICAÇÃO FINANCEIRA DE OUTROS RECURSOS DE IMPOSTOS VINCULADOS AO ENSINO	0,00	0,00	0,00	0,00%	0,00	0,00%	0,00
40- DESPESAS CUSTEADAS COM A CONTRIBUIÇÃO SOCIAL DO SALÁRIO-EDUCAÇÃO	683.500,00	832.157,07	609.695,86	73,27%	609.695,86	73,27%	0,00
41- DESPESAS CUSTEADAS COM OPERAÇÕES DE CRÉDITO	0,00	0,00	0,00	0,00%	0,00	0,00%	0,00
42- DESPESAS CUSTEADAS COM OUTRAS RECEITAS PARA FINANCIAMENTO DO ENSINO	370.000,00	940.684,28	824.395,56	87,64%	726.688,54	87,64%	97.707,02
43- TOTAL DAS OUTRAS DESPESAS CUSTEADAS COM RECEITAS ADICIONAIS PARA FINANCIAMENTO DO ENSINO (39 + 40 + 41 + 42)	1.053.500,00	1.772.841,35	1.434.091,42	80,89%	1.336.384,40	80,89%	97.707,02
44- TOTAL GERAL DAS DESPESAS COM MDE (28 + 43)	14.278.665,35	19.791.925,02	17.350.863,58	87,67%	17.098.156,56	87,67%	252.707,02

RESTOS A PAGAR INSCRITOS COM DISPONIBILIDADE FINANCEIRA DE RECURSOS DE IMPOSTOS VINCULADOS AO ENSINO	SALDO ATÉ O BIMESTRE	CANCELADOS EM 2020 (j)
45- RESTOS A PAGAR DE DESPESAS COM MDE	241.168,32	0,00
45.1 - Executadas com Recursos de Impostos Vinculados ao Ensino	209.409,96	0,00
45.2 - Executadas com Recursos do FUNDEB	31.758,36	0,00

CONTROLE DA DISPONIBILIDADE FINANCEIRA	FUNDEB	SALÁRIO EDUCAÇÃO
46- DISPONIBILIDADE FINANCEIRA EM 31 DE DEZEMBRO DE <EXERCÍCIO ANTERIOR>	112.485,14	19.478,49
47- (+) INGRESSO DE RECURSOS ATÉ O BIMESTRE	8.935.640,00	660.089,25
48- (-) PAGAMENTOS EFETUADOS ATÉ O BIMESTRE	8.966.237,24	625.103,48
48.1 - Orçamento do Exercício	8.948.270,42	609.695,86
48.2 - Restos a Pagar	17.966,82	15.407,62
49- (+) RECEITA DE APLICAÇÃO FINANCEIRA DOS RECURSOS ATÉ O BIMESTRE	1.665,74	501,39
50- (=) DISPONIBILIDADE FINANCEIRA ATÉ O BIMESTRE	83.553,64	54.965,65
51- (+) Ajustes	- 13.358,12	0,00

51.1 - Retenções	0,00	0,00
51.2 - Conciliação Bancária	- 13.358,12	0,00
52 - (=) SALDO FINANCEIRO CONCILIADO	70.195,52	54.965,65

EXECUÇÃO ORÇAMENTÁRIA



DESPESAS COM PESSOAL CONSOLIDADO

Constituição Federal, Art. nº169, CAPUT – Lei Complementar nº101/2000, Art. nº19 e Art. nº20, III

Constituição Federal, Art. nº169 – A despesa com pessoal ativo e inativo da União, dos Estados, do Distrito Federal e dos Municípios não poderá exceder os limites estabelecidos em lei complementar.

LRF, Art. nº19 – Para fins dos dispostos no caput do Art. nº169 da Constituição, a despesa total com pessoal, em cada período de apuração e em cada ente da Federação, não poderá exceder os percentuais da receita corrente líquida, a seguir discriminados: III – Municípios 60% (sessenta por cento).


LRF, Art. nº20 – A repartição dos limites globais do Art. nº19 não poderá exceder os seguintes percentuais:

- a) 6% (seis por cento) para o Legislativo, incluído o Tribunal de Contas do Município, quando houver;
- b) 54% (cinquenta e quatro por cento) para o Executivo.

DESPESA COM PESSOAL	DESPESAS EXECUTADAS (Últimos 12 Meses)													TOTAL (ÚLTIMOS 12 MESES) (a)	INSCRITAS EM RESTOS A PAGAR NÃO PROCESSADOS (b)
	LIQUIDADAS														
	Jan/2020	Feb/2020	Mar/2020	Abr/2020	Mai/2020	Jun/2020	Jul/2020	Ago/2020	Set/2020	Out/2020	Nov/2020	Dez/2020			
DESPESA BRUTA COM PESSOAL (I)	2.746.661,00	2.825.578,39	2.843.643,16	2.789.207,99	3.071.083,96	4.006.632,10	2.888.341,35	2.929.691,32	2.959.044,89	2.923.970,61	2.939.294,39	5.052.531,27	37.977.700,71	0,00	
Pessoal Ativo	2.380.828,50	2.442.749,00	2.462.127,78	2.397.851,57	2.686.828,83	3.407.200,51	2.463.686,02	2.511.900,78	2.519.190,52	2.505.744,31	2.523.237,55	4.417.848,94	32.719.202,31	0,00	
Vencimentos, Vantagens e Outras Despesas Variáveis	2.042.058,17	2.103.797,97	2.117.421,06	2.051.343,79	2.396.390,46	3.073.401,97	2.137.712,68	2.184.056,41	2.185.611,84	2.175.494,34	2.189.283,35	3.762.351,63	28.418.923,47	0,00	
Obrigações Patronais	331.909,23	332.949,85	336.775,33	331.282,06	326.457,76	333.798,54	325.973,34	327.844,37	333.586,68	330.250,17	333.954,20	655.497,31	4.300.278,84	0,00	
Benefícios Previdenciários	6.861,10	6.001,18	7.931,39	13.225,72	- 36.019,39	0,00	0,00	0,00	0,00	0,00	0,00	0,00	0,00	0,00	
Pessoal Inativo e Pensionistas	367.832,58	373.879,39	381.515,38	382.406,42	384.255,13	581.531,39	415.705,53	417.790,54	421.946,37	409.276,30	416.056,84	616.802,33	5.168.998,40	0,00	
Aposentadorias, Reserva e Reformas	300.179,56	306.788,17	315.547,76	316.438,80	318.287,51	479.544,45	347.341,34	349.426,35	353.582,18	340.912,11	347.692,65	514.056,39	4.299.797,27	0,00	
Pensões	67.653,02	67.091,22	65.967,62	65.967,62	65.967,62	101.987,14	68.364,19	68.364,19	68.364,19	68.364,19	68.364,19	102.745,94	879.201,13	0,00	
Outros Benefícios Previdenciários	0,00	0,00	0,00	0,00	0,00	0,00	0,00	0,00	0,00	0,00	0,00	0,00	0,00	0,00	
Outras Despesas de Pessoal decorrentes de Contratos de Terceirização (§ 1º do art. 18 da LRF)	0,00	0,00	0,00	0,00	0,00	0,00	0,00	0,00	0,00	0,00	0,00	0,00	0,00	0,00	
Outras Despesas de Pessoal decorrentes de Contratos de Terceirização (exceto elemento 34)	0,00	8.950,00	0,00	8.950,00	0,00	17.900,00	8.950,00	0,00	17.900,00	8.950,00	0,00	17.900,00	89.500,00	0,00	
DESPESAS NÃO COMPUTADAS (§ 1º do art. 19 da LRF) (II)	398.106,41	414.236,79	419.009,82	454.771,78	369.761,09	635.358,17	443.104,31	480.801,81	477.280,39	468.317,12	451.070,90	855.852,33	5.867.670,92	0,00	
Indenizações por Demissão e Incentivos à Demissão Voluntária	23.412,73	34.356,22	29.563,05	57.139,64	21.525,35	53.802,58	27.398,78	63.011,27	55.334,02	59.040,82	35.014,06	239.050,00	698.672,52	0,00	
Decorrentes de Decisão Judicial de período anterior ao da apuração	0,00	0,00	0,00	0,00	0,00	0,00	0,00	0,00	0,00	0,00	0,00	0,00	0,00	0,00	
Despesas de Exercícios Anteriores de período anterior ao da apuração ⁵	-	-	-	-	-	-	-	-	-	-	-	-	-	-	
Inativos e Pensionistas com Recursos Vinculados	374.693,68	379.880,57	389.446,77	397.632,14	348.235,74	581.531,39	415.705,53	417.790,54	421.946,37	409.276,30	416.056,84	616.802,33	5.168.998,40	0,00	
Instrução Normativa TCE/PR 56/2011	0,00	0,00	0,00	0,00	0,00	0,00	0,00	0,00	0,00	0,00	0,00	0,00	0,00	0,00	
Pensionistas	0,00	0,00	0,00	0,00	0,00	0,00	0,00	0,00	0,00	0,00	0,00	0,00	0,00	0,00	
IRRF	0,00	0,00	0,00	0,00	0,00	0,00	0,00	0,00	0,00	0,00	0,00	0,00	0,00	0,00	
DESPESA LÍQUIDA COM PESSOAL (III) = (I - II)	2.350.554,67	2.411.341,60	2.424.633,34	2.334.436,21	2.701.322,87	3.371.273,93	2.445.237,24	2.448.889,51	2.481.764,50	2.455.653,49	2.488.223,49	4.196.698,94	32.110.029,79	0,00	

APURAÇÃO DO CUMPRIMENTO DO LIMITE LEGAL	VALOR	% SOBRE A RCL AJUSTADA
RECEITA CORRENTE LÍQUIDA - RCL (IV)	69.429.038,55	-
(-) Transferências obrigatórias da União relativas às emendas individuais (art. 166-A, § 1º, da CF) (V)	2.246.098,01	-
(-) Transferências obrigatórias da União relativas às emendas de bancada (art. 166, § 16, da CF) (VI)	0,00	-
RECEITA CORRENTE LÍQUIDA AJUSTADA PARA CÁLCULO DOS LIMITES DA DESPESA COM PESSOAL (VII) = (IV - V - VI)	67.182.940,54	-
DESPESA TOTAL COM PESSOAL - DTP (VIII) = (III a + III b)	32.110.029,79	47,79%
LIMITE MÁXIMO (IX) (Incisos I, II e III do art.20 da LRF) - 54%	36.278.787,89	54%
LIMITE PRUDENCIAL (X) (parágrafo único do art.22 da LRF) - 51,3%	34.464.848,50	51,3%
LIMITE DE ALERTA (XI) (Inciso II do § 1º do art. 59 da LRF) - 48,6%	32.650.909,10	48,6%

EXECUÇÃO ORÇAMENTÁRIA



DESPESAS COM PESSOAL LEGISLATIVO

Constituição Federal, Art. nº169, CAPUT – Lei Complementar nº101/2000, Art. nº19 e Art. nº20, III

Constituição Federal, Art. nº169 – A despesa com pessoal ativo e inativo da União, dos Estados, do Distrito Federal e dos Municípios não poderá exceder os limites estabelecidos em lei complementar.

LRF, Art. nº19 – Para fins dos dispostos no caput do Art. nº169 da Constituição, a despesa total com pessoal, em cada período de apuração e em cada ente da Federação, não poderá exceder os percentuais da receita corrente líquida, a seguir discriminados: III – Municípios 60% (sessenta por cento).

LRF, Art. nº20 – A repartição dos limites globais do Art. nº19 não poderá exceder os seguintes percentuais:

- a) 6% (seis por cento) para o Legislativo, incluído o Tribunal de Contas do Município, quando houver;
- b) 54% (cinquenta e quatro por cento) para o Executivo.

RGF – ANEXO 1 (LRF, Art. 55, inciso I, alínea “a”)


DESPESA COM PESSOAL	DESPESAS EXECUTADAS (Últimos 12 Meses)													INSCRITAS EM RESTOS A PAGAR NÃO PROCESSADOS (b)
	LIQUIDADAS													
	Jan/2020	Fev/2020	Mar/2020	Abr/2020	Mai/2020	Jun/2020	Jul/2020	Ago/2020	Set/2020	Out/2020	Nov/2020	Dez/2020	TOTAL (ÚLTIMOS 12 MESES) (a)	
DESPESA BRUTA COM PESSOAL (I)	149.825,14	137.976,76	143.378,66	142.066,88	143.290,25	143.290,25	144.151,70	143.487,01	143.188,58	143.290,25	151.590,50	219.229,56	1.804.765,54	0,00
Pessoal Ativo	149.825,14	137.976,76	143.378,66	142.066,88	143.290,25	143.290,25	144.151,70	143.487,01	143.188,58	143.290,25	151.590,50	219.229,56	1.804.765,54	0,00
Vencimentos, Vantagens e Outras Despesas Variáveis	126.671,53	115.600,84	120.153,09	119.058,37	120.095,12	120.095,12	120.956,57	120.261,87	120.008,96	120.095,12	128.172,41	184.210,41	1.515.379,41	0,00
Obrigações Patronais	23.153,61	22.375,92	23.225,57	23.008,51	23.195,13	23.195,13	23.195,13	23.225,14	23.179,62	23.195,13	23.418,09	35.019,15	289.386,13	0,00
Benefícios Previdenciários	0,00	0,00	0,00	0,00	0,00	0,00	0,00	0,00	0,00	0,00	0,00	0,00	0,00	0,00

Pessoal Inativo e Pensionistas	0,00	0,00	0,00	0,00	0,00	0,00	0,00	0,00	0,00	0,00	0,00	0,00	0,00	0,00
Aposentadorias, Reserva e Reformas	0,00	0,00	0,00	0,00	0,00	0,00	0,00	0,00	0,00	0,00	0,00	0,00	0,00	0,00
Pensões	0,00	0,00	0,00	0,00	0,00	0,00	0,00	0,00	0,00	0,00	0,00	0,00	0,00	0,00
Outros Benefícios Previdenciários	0,00	0,00	0,00	0,00	0,00	0,00	0,00	0,00	0,00	0,00	0,00	0,00	0,00	0,00
Outras Despesas de Pessoal decorrentes de Contratos de Terceirização (§ 1º do art. 18 da LRF)	0,00	0,00	0,00	0,00	0,00	0,00	0,00	0,00	0,00	0,00	0,00	0,00	0,00	0,00
Outras Despesas de Pessoal decorrentes de Contratos de Terceirização (exceto elemento 34)	0,00	0,00	0,00	0,00	0,00	0,00	0,00	0,00	0,00	0,00	0,00	0,00	0,00	0,00
DESPESAS NÃO COMPUTADAS (§ 1º do art. 19 da LRF) (II)	0,00	0,00	0,00	0,00	0,00	0,00	0,00	0,00	0,00	0,00	0,00	0,00	0,00	0,00
Indenizações por Demissão e Incentivos à Demissão Voluntária	0,00	0,00	0,00	0,00	0,00	0,00	0,00	0,00	0,00	0,00	0,00	0,00	0,00	0,00
Decorrentes de Decisão Judicial de período anterior ao da apuração	0,00	0,00	0,00	0,00	0,00	0,00	0,00	0,00	0,00	0,00	0,00	0,00	0,00	0,00
Despesas de Exercícios Anteriores de período anterior ao da apuração ¹	-	-	-	-	-	-	-	-	-	-	-	-	-	-
Inativos e Pensionistas com Recursos Vinculados	0,00	0,00	0,00	0,00	0,00	0,00	0,00	0,00	0,00	0,00	0,00	0,00	0,00	0,00
Instrução Normativa TCE/PR 56/2011	0,00	0,00	0,00	0,00	0,00	0,00	0,00	0,00	0,00	0,00	0,00	0,00	0,00	0,00
Pensionistas IRRF	0,00	0,00	0,00	0,00	0,00	0,00	0,00	0,00	0,00	0,00	0,00	0,00	0,00	0,00
DESPESA LÍQUIDA COM PESSOAL (III) = (I - II)	149.825,14	137.976,76	143.378,66	142.066,88	143.290,25	143.290,25	144.151,70	143.487,01	143.188,58	143.290,25	151.590,50	219.229,56	1.804.765,54	0,00

APURAÇÃO DO CUMPRIMENTO DO LIMITE LEGAL	VALOR	% SOBRE A RCL AJUSTADA
RECEITA CORRENTE LÍQUIDA - RCL (IV)	69.429.038,55	-

(-) Transferências obrigatórias da União relativas às emendas individuais (art. 166-A, § 1º, da CF) (V)	2.246.098,01	-
(-) Transferências obrigatórias da União relativas às emendas de bancada (art. 166, § 16, da CF) (VI)	0,00	-
RECEITA CORRENTE LÍQUIDA AJUSTADA PARA CÁLCULO DOS LIMITES DA DESPESA COM PESSOAL (VII) = (IV - V - VI)	67.182.940,54	-
DESPESA TOTAL COM PESSOAL - DTP (VIII) = (III a + III b)	1.804.765,54	2,69%
LIMITE MÁXIMO (incisos I, II e III do art.20 da LRF) - 6%	4.030.976,43	6%
LIMITE PRUDENCIAL (parágrafo único do art.22 da LRF) - 5,7%	3.829.427,61	5,7%
LIMITE DE ALERTA (inciso II do § 1º do art. 59 da LRF) - 5,4%	3.627.878,79	5,4%

EXECUÇÃO ORÇAMENTÁRIA



RESTOS A PAGAR

Lei Complementar nº101/2000, Art. nº55, III, alínea “b”

Lei de Responsabilidade Fiscal, Art. nº55. O relatório conterà:

III – demonstrativos, no último quadrimestre:

b) da inscrição em Restos a Pagar, das despesas:

1) liquidadas;

2) empenhadas e não liquidadas, inscritas por atenderem a uma das condições do inciso II do Art. 41;

3) empenhadas e não liquidadas, inscritas até o limite do saldo da disponibilidade de caixa;

4) não inscritas por falta de disponibilidade de caixa e cujos empenhos foram cancelados.

RESTOS A PAGAR CONSOLIDADO:

RGF – ANEXO 5 (LRF, Art. 55, inciso III, alínea “a”)

R\$ 1,00

ORIGEM DOS RECURSOS	DISPONIBILIDADE DE CAIXA BRUTA	OBRIGAÇÕES FINANCEIRAS				INSUFICIÊNCIA FINANCEIRA VERIFICADA (CONSÓRCIO PÚBLICO)	DISPONIBILIDADE DE CAIXA LÍQUIDA (ANTES DA INSCRIÇÃO EM RESTOS A PAGAR NÃO PROCESSADOS DO EXERCÍCIO)	RESTOS A PAGAR EMPENHADOS / NÃO LIQUIDADOS DO EXERCÍCIO	EMPENHOS NÃO LIQUIDADOS CANCELADOS (NÃO INSCRITOS POR INSUFICIÊNCIA FINANCEIRA)	DISPONIBILIDADE DE CAIXA LÍQUIDA (APÓS A INSCRIÇÃO EM RESTOS A PAGAR NÃO PROCESSADOS DO EXERCÍCIO)
		Restos a Pagar Liquidados e Não Pagos		Empenhados e Não Liquidados De Exercícios Anteriores	Demais Obrigações Financeiras					
		De Exercícios Anteriores	Do Exercício							
(a)	(b)	(c)	(d)	(e)	(f)	(g)=(a-(b+c+d+e)-f)	(h)	(i)	(j) = (g - h)	
Transferências do FUNDEB	83.553,64	0,00	31.758,36	0,00	0,00	51.795,28	0,00	636.015,88	51.795,28	
Transferências Voluntárias	732.668,59	0,00	26.100,00	0,00	0,00	706.568,59	170.785,60	18.949,42	535.782,99	
Alienação de Bens	212.850,91	0,00	0,00	0,00	0,00	212.850,91	212.283,99	212.283,99	566,92	
Operações de Crédito	404,90	0,00	0,00	0,00	0,00	404,90	0,00	0,00	404,90	
Contratos de Rateio de Consórcios Públicos	0,00	0,00	0,00	0,00	0,00	0,00	0,00	0,00	0,00	
Transferências de Programas	1.666.574,67	11.700,92	21.470,01	0,00	0,00	1.633.403,74	18.809,85	280.543,55	1.614.593,89	
Antecipação da Receita Orçamentária - ARO	0,00	0,00	0,00	0,00	0,00	0,00	0,00	0,00	0,00	
Transferências Voluntárias – Emendas Individuais (§ 13, art. 166 da CF)	440.967,16	0,00	0,00	0,00	0,00	440.967,16	249.930,90	270.554,43	191.036,26	
Apoio Financeiro aos Municípios - AFM	337.245,46	0,00	90.706,95	0,00	0,00	246.538,51	0,00	0,00	246.538,51	
Cessão Onerosa – Prê-Gal	48.077,80	0,00	0,00	0,00	0,00	48.077,80	9.806,27	0,00	38.271,53	
Valores Restituíveis	42.617,75	0,00	0,00	0,00	105.781,61	- 63.163,85	0,00	0,00	- 63.163,85	
Outras Origens	231.150,71	2.442,22	19.029,36	0,00	0,00	209.679,13	0,00	157.037,52	209.679,13	
TOTAL DOS RECURSOS VINCULADOS (I)	3.796.111,60	14.143,14	189.064,68	0,00	105.781,61	3.487.122,17	661.616,61	1.575.384,79	2.825.505,66	
Recursos Ordinários / Livres	5.668.729,42	174.505,08	365.172,96	4.893,24	0,00	5.124.158,14	288.659,18	2.666.292,21	4.835.498,96	

RGF – ANEXO 5 (LRF, Art. 55, inciso III, alínea “a”)

R\$ 1,00


TOTAL DOS RECURSOS NÃO VINCULADOS (II)	5.668.729,42	174.505,08	365.172,96	4.893,24	0,00	5.124.158,14	288.659,18	2.666.292,21	4.835.498,96
TOTAL (III) = (I + II)	9.464.841,02	188.648,22	554.237,64	4.893,24	105.781,61	8.611.280,31	950.275,79	4.241.677,00	7.661.004,52
REGIME PRÓPRIO DE PREVIDÊNCIA DOS SERVIDORES	56.361.223,51	0,00	21.739,24	0,00	0,00	56.339.484,27	0,00	34.105,40	56.339.484,27

RESTOS A PAGAR LEGISLATIVO:

ORIGEM DOS RECURSOS	DISPONIBILIDADE DE CAIXA BRUTA	OBRIGAÇÕES FINANCEIRAS				INSUFICIÊNCIA FINANCEIRA VERIFICADA (CONSÓRCIO PÚBLICO)	DISPONIBILIDADE DE CAIXA LÍQUIDA (ANTES DA INSCRIÇÃO EM RESTOS A PAGAR NÃO PROCESSADOS DO EXERCÍCIO)	RESTOS A PAGAR EMPENHADOS / NÃO LIQUIDADOS DO EXERCÍCIO	EMPENHOS NÃO LIQUIDADOS CANCELADOS (NÃO INSCRITOS POR INSUFICIÊNCIA FINANCEIRA)	DISPONIBILIDADE DE CAIXA LÍQUIDA (APÓS A INSCRIÇÃO EM RESTOS A PAGAR NÃO PROCESSADOS DO EXERCÍCIO)
		Restos a Pagar Liquidados e Não Pagos		Empenhados e Não Liquidados	Demais Obrigações Financeiras					
		De Exercícios Anteriores	Do Exercício							
(a)	(b)	(c)	(d)	(e)	(f)	(g)=(a-(b+c+d+e)-f)	(h)	(i) = (g - h)		
Transferências do FUNDEB	0,00	0,00	0,00	0,00	0,00		0,00	0,00	0,00	0,00
Transferências Voluntárias	0,00	0,00	0,00	0,00	0,00		0,00	0,00	0,00	0,00
Alienação de Bens	0,00	0,00	0,00	0,00	0,00		0,00	0,00	0,00	0,00
Operações de Crédito	0,00	0,00	0,00	0,00	0,00		0,00	0,00	0,00	0,00
Contratos de Rateio de Consórcios Públicos	0,00	0,00	0,00	0,00	0,00		0,00	0,00	0,00	0,00
Transferências de Programas	0,00	0,00	0,00	0,00	0,00		0,00	0,00	0,00	0,00
Antecipação da Receita Orçamentária - ARO	0,00	0,00	0,00	0,00	0,00		0,00	0,00	0,00	0,00
Transferências Voluntárias - Emendas Individuais (§ 13, art. 166 da CF)	0,00	0,00	0,00	0,00	0,00		0,00	0,00	0,00	0,00
Apoio Financeiro aos Municípios - AFM	0,00	0,00	0,00	0,00	0,00		0,00	0,00	0,00	0,00
Cessão Onerosa - Pré-Sal	0,00	0,00	0,00	0,00	0,00		0,00	0,00	0,00	0,00
Valores Restituíveis	0,00	0,00	0,00	0,00	0,00		0,00	0,00	0,00	0,00
Outras Origens	0,00	0,00	0,00	0,00	0,00		0,00	0,00	0,00	0,00
TOTAL DOS RECURSOS VINCULADOS (I)	0,00	0,00	0,00	0,00	0,00		0,00	0,00	0,00	0,00
Recursos Ordinários / Livres	0,00	0,00	0,00	0,00	0,00		0,00	0,00	0,00	0,00

TOTAL DOS RECURSOS NÃO VINCULADOS (II)	0,00	0,00	0,00	0,00	0,00		0,00	0,00	0,00	0,00
TOTAL (III) = (I + II)	0,00	0,00	0,00	0,00	0,00		0,00	0,00	0,00	0,00
REGIME PRÓPRIO DE PREVIDÊNCIA DOS SERVIDORES	0,00	0,00	0,00	0,00	0,00		0,00	0,00	0,00	0,00

EXECUÇÃO ORÇAMENTÁRIA



ALIENAÇÃO DE ATIVOS

RREO – ANEXO 11 (LRF, Art. 53, § 1º, inciso III)

Art. 53. Acompanharão o Relatório Resumido demonstrativos relativos a:

§ 1o O relatório referente ao último bimestre do exercício será acompanhado também de demonstrativos:


III - da variação patrimonial, evidenciando a alienação de ativos e a aplicação dos recursos dela decorrentes.

<u>RECEITAS</u>	PREVISÃO ATUALIZADA (a)	RECEITAS REALIZADAS Até o Bimestre (b)		SALDO NÃO REALIZADO (c) = (a-b)
RECEITAS DE CAPITAL - ALIENAÇÃO DE ATIVOS (I)	212.283,99	212.836,89		- 552,90
Alienação de Bens Móveis	212.283,99	211.970,00		313,99
Alienação de Bens Imóveis	0,00	0,00		0,00
Rendimento de Aplicacoes Financeiras	0,00	866,89		- 866,89

<u>DESPESAS</u>	DOTAÇÃO ATUALIZADA (d)	DESPESAS EXECUTADAS Até o Bimestre		SALDO A EXECUTAR (g) = (d - (e+f))
		LIQUIDADAS (e)	INSCRITAS EM RESTOS A PAGAR NÃO PROCESSADOS (f)	
APLICAÇÃO DOS RECURSOS DA ALIENAÇÃO DE ATIVOS (II)	212.283,99	0,00	212.283,99	0,00
DESPESAS DE CAPITAL	212.283,99	0,00	212.283,99	0,00
Investimentos	212.283,99	0,00	212.283,99	0,00
Inversões Financeiras	0,00	0,00	0,00	0,00
Amortização da Dívida	0,00	0,00	0,00	0,00
DESPESAS CORRENTES DOS REGIMES DE PREVIDÊNCIA	0,00	0,00	0,00	0,00
Regime Geral da Previdência Social	0,00	0,00	0,00	0,00
Regime Próprio de Previdência dos Servidores	0,00	0,00	0,00	0,00

<u>SALDO FINANCEIRO A APLICAR</u>	2019 (h)	2020 (i) = (ib - (iie + iif))	SALDO ATUAL (j) = (IIIh + IIIi)
VALOR (III)	14,02	552,90	566,92

CONSIDERAÇÕES FINAIS



BALANÇO ORÇAMENTÁRIO

RREO – ANEXO 1 (LRF, Art. 52, inciso I, alíneas “a” e “b” do inciso II e § 1º)

Art. 52. O relatório a que se refere o § 3º do art. 165 da Constituição abrangerá todos os Poderes e o Ministério Público, será publicado até trinta dias após o encerramento de cada bimestre e composto de:

I - balanço orçamentário, que especificará, por categoria econômica, as:

a) receitas por fonte, informando as realizadas e a realizar, bem como a previsão atualizada;

b) despesas por grupo de natureza, discriminando a dotação para o exercício, a despesa liquidada e o saldo;

II - demonstrativos da execução das:

§ 1º Os valores referentes ao refinanciamento da dívida mobiliária constarão destacadamente nas receitas de operações de crédito e nas despesas com amortização da dívida.

RECEITAS	PREVISÃO INICIAL	PREVISÃO ATUALIZADA (a)	RECEITAS REALIZADAS				SALDO (a-c)
			No Bimestre (b)	% (b/a)	Até o Bimestre (c)	% (c/a)	
RECEITAS (EXCETO INTRA-ORÇAMENTÁRIAS) (1)	66.384.847,80	90.688.392,84	17.442.877,87	19,23%	88.194.053,83	97,25%	2.494.339,01
RECEITAS CORRENTES	66.372.072,80	83.937.560,97	16.553.122,94	19,72%	82.812.469,77	98,66%	1.125.091,20
IMPOSTOS, TAXAS E CONTRIBUIÇÕES DE MELHORIA	8.763.390,00	8.916.290,00	1.555.462,33	17,45%	9.983.964,43	111,97%	- 1.067.674,43
Impostos	7.405.249,00	7.405.249,00	1.424.909,88	19,24%	8.586.552,07	115,95%	- 1.181.303,07
Taxas	1.358.141,00	1.511.041,00	130.552,45	8,64%	1.397.412,36	92,48%	113.628,64
Contribuição de Melhoria	0,00	0,00	0,00	0,00%	0,00	0,00%	0,00
RECEITA DE CONTRIBUIÇÕES	5.170.932,15	5.305.495,73	1.185.844,78	22,35%	5.435.126,61	102,44%	- 129.630,88
Contribuições Sociais	2.307.903,15	2.307.903,15	699.536,09	30,31%	2.547.403,82	110,38%	- 239.500,67
Contribuições Econômicas	0,00	0,00	0,00	0,00%	0,00	0,00%	0,00
Contribuições para Entidades Privadas de Serviço Social e de Formação Profissional	0,00	0,00	0,00	0,00%	0,00	0,00%	0,00
Contribuição para o Custeio do Serviço de Iluminação Pública	2.863.029,00	2.997.592,58	486.308,69	16,22%	2.887.722,79	96,33%	109.869,79
RECEITA PATRIMONIAL	5.658.244,65	6.392.297,96	3.879.780,18	60,69%	11.189.853,32	175,05%	- 4.797.555,36
Exploração do Patrimônio Imobiliário do Estado	0,00	0,00	0,00	0,00%	0,00	0,00%	0,00
Receitas de Valores Mobiliários	5.647.244,65	6.381.297,96	3.845.109,88	60,26%	10.953.723,52	171,65%	- 4.572.425,56
Delegação de Serviços Públicos Mediante Concessão, Permissão, Autorização ou Licença	0,00	0,00	0,00	0,00%	0,00	0,00%	0,00
Exploração de Recursos Naturais	11.000,00	11.000,00	1.505,56	13,69%	15.704,94	142,77%	- 4.704,94
Exploração do Patrimônio Intangível	0,00	0,00	0,00	0,00%	0,00	0,00%	0,00
Receita de Cessão de Direitos	0,00	0,00	33.164,74	0,00%	220.424,86	0,00%	- 220.424,86
Outras Receitas Patrimoniais	0,00	0,00	0,00	0,00%	0,00	0,00%	0,00
RECEITA AGROPECUARIA	0,00	0,00	0,00	0,00%	0,00	0,00%	0,00
RECEITA INDUSTRIAL	0,00	0,00	0,00	0,00%	0,00	0,00%	0,00
RECEITA DE SERVIÇOS	91.350,00	91.350,00	2.551,56	2,79%	11.683,54	12,79%	79.666,46
Serviços Administrativos e Comerciais Gerais	0,00	0,00	0,00	0,00%	0,00	0,00%	0,00
Serviços e Atividades Referentes à Navegação e ao Transporte	0,00	0,00	0,00	0,00%	0,00	0,00%	0,00
Serviços e Atividades referentes à Saúde	0,00	0,00	0,00	0,00%	0,00	0,00%	0,00
Serviços e Atividades Financeiras	0,00	0,00	0,00	0,00%	0,00	0,00%	0,00
Outros Serviços	91.350,00	91.350,00	2.551,56	2,79%	11.683,54	12,79%	79.666,46
TRANSFERÊNCIAS CORRENTES	46.190.590,00	62.734.561,28	9.888.059,32	15,76%	56.022.604,49	89,30%	6.711.956,79
Transferências da União e de suas Entidades	24.373.780,00	38.203.041,28	5.519.256,08	14,45%	32.014.119,35	83,80%	6.188.921,93
Transferências dos Estados e do Distrito Federal e de suas Entidades	14.342.430,00	15.368.240,00	2.691.956,14	17,52%	15.023.718,13	97,76%	344.521,87
Transferências dos Municípios e de suas Entidades	0,00	0,00	0,00	0,00%	0,00	0,00%	0,00
Transferências de Instituições Privadas	5.000,00	5.000,00	0,00	0,00%	27.227,01	544,54%	- 22.227,01
Transferências de Outras Instituições Públicas	7.455.000,00	9.143.900,00	1.676.847,10	18,34%	8.957.540,00	97,96%	186.360,00
Transferências do Exterior	0,00	0,00	0,00	0,00%	0,00	0,00%	0,00
Transferências de Pessoas	14.380,00	14.380,00	0,00	0,00%	0,00	0,00%	14.380,00
Transferências Provenientes de Depósitos Não Identificados	0,00	0,00	0,00	0,00%	0,00	0,00%	0,00
OUTRAS RECEITAS CORRENTES	497.566,00	497.566,00	41.424,77	8,33%	169.237,38	34,01%	328.328,62
Multas Administrativas, Contratuais e Judiciais	22.500,00	22.500,00	0,00	0,00%	51.188,88	227,51%	- 28.688,88
Indenizações, Restituições e Ressarcimentos	190.466,00	190.466,00	27.067,53	14,21%	67.949,87	35,68%	122.516,13

Bens, Direitos e Valores Incorporados ao Patrimônio Público	0,00	0,00	0,00	0,00%	0,00	0,00%	0,00
Demais Receitas Correntes	284.600,00	284.600,00	14.357,24	5,04%	50.098,63	17,60%	234.501,37
RECEITAS DE CAPITAL	12.775,00	6.750.831,87	889.754,93	13,18%	5.381.584,06	79,72%	1.369.247,81
OPERACOES DE CREDITO	0,00	0,00	0,00	0,00%	0,00	0,00%	0,00
Operações de Crédito Internas	0,00	0,00	0,00	0,00%	0,00	0,00%	0,00
Operações de Crédito Externas	0,00	0,00	0,00	0,00%	0,00	0,00%	0,00
ALIENACAO DE BENS	0,00	212.283,99	0,00	0,00%	211.970,00	99,85%	313,99
Alienação de Bens Móveis	0,00	212.283,99	0,00	0,00%	211.970,00	99,85%	313,99
Alienação de Bens Imóveis	0,00	0,00	0,00	0,00%	0,00	0,00%	0,00
Alienação de Bens Intangíveis	0,00	0,00	0,00	0,00%	0,00	0,00%	0,00
AMORTIZAÇÕES DE EMPRÉSTIMOS	0,00	0,00	0,00	0,00%	0,00	0,00%	0,00
TRANSFERENCIAS DE CAPITAL	12.775,00	6.538.547,88	889.754,93	13,61%	5.169.614,06	79,06%	1.368.933,82
Transferências da União e de suas Entidades	2.000,00	3.573.044,92	243.156,60	6,81%	2.350.574,00	65,79%	1.222.470,92
Transferências dos Estados e do Distrito Federal e de suas Entidades	10.775,00	2.965.502,96	646.598,33	21,80%	2.819.040,06	95,06%	146.462,90
Transferências dos Municípios e de suas Entidades	0,00	0,00	0,00	0,00%	0,00	0,00%	0,00
Transferências de Instituições Privadas	0,00	0,00	0,00	0,00%	0,00	0,00%	0,00
Transferências de Outras Instituições Públicas	0,00	0,00	0,00	0,00%	0,00	0,00%	0,00
Transferências do Exterior	0,00	0,00	0,00	0,00%	0,00	0,00%	0,00
Transferências de Pessoas	0,00	0,00	0,00	0,00%	0,00	0,00%	0,00
Transferências Provenientes de Depósitos Não Identificados	0,00	0,00	0,00	0,00%	0,00	0,00%	0,00
OUTRAS RECEITAS DE CAPITAL	0,00	0,00	0,00	0,00%	0,00	0,00%	0,00
Integralização do Capital Social	0,00	0,00	0,00	0,00%	0,00	0,00%	0,00
Remuneração das Disponibilidades do Tesouro	0,00	0,00	0,00	0,00%	0,00	0,00%	0,00
Resgate de Títulos do Tesouro	0,00	0,00	0,00	0,00%	0,00	0,00%	0,00
Demais Receitas de Capital	0,00	0,00	0,00	0,00%	0,00	0,00%	0,00
RECEITAS (INTRA-ORÇAMENTÁRIAS) (II)	5.259.550,20	5.259.550,20	941.843,27	17,91%	4.672.521,10	88,84%	587.029,10
SUBTOTAL DAS RECEITAS (III) = (I + II)	71.644.398,00	95.947.943,04	18.384.721,14	19,16%	92.866.574,93	96,79%	3.081.368,11
OPERAÇÕES DE CRÉDITO / REFINANCIAMENTO (IV)	0,00	0,00	0,00	0,00%	0,00	0,00%	0,00
Operações de Crédito Internas	0,00	0,00	0,00	0,00%	0,00	0,00%	0,00
Mobiliária	0,00	0,00	0,00	0,00%	0,00	0,00%	0,00
Contratual	0,00	0,00	0,00	0,00%	0,00	0,00%	0,00
Operações de Crédito Externas	0,00	0,00	0,00	0,00%	0,00	0,00%	0,00
Mobiliária	0,00	0,00	0,00	0,00%	0,00	0,00%	0,00
Contratual	0,00	0,00	0,00	0,00%	0,00	0,00%	0,00
SUBTOTAL COM REFINANCIAMENTO (V) = (III + IV)	71.644.398,00	95.947.943,04	18.384.721,14	19,16%	92.866.574,93	96,79%	3.081.368,11
DÉFICIT (VI)	-	-	-	-	0,00	-	-
TOTAL (VII) = (V + VI)	71.644.398,00	95.947.943,04	18.384.721,14	19,16%	92.866.574,93	96,79%	3.081.368,11
SALDOS DE EXERCÍCIOS ANTERIORES (Utilizados para Créditos Adicionais)	0,00	3.521.043,41	0,00	0,00%	3.521.043,41	100,00%	0,00
Recursos Arrecadados em Exercícios Anteriores - RPPS	0,00	0,00	0,00	0,00%	0,00	0,00%	0,00
Superávit Financeiro	0,00	3.521.043,41	0,00	0,00%	3.521.043,41	100,00%	0,00
Reabertura de Créditos Adicionais	0,00	0,00	0,00	0,00%	0,00	0,00%	0,00

DESPESAS	DOTAÇÃO INICIAL (d)	DOTAÇÃO ATUALIZADA (e)	DESPESAS EMPENHADAS		SALDO (g) = (e-f)	DESPESAS LIQUIDADAS		SALDO (i) = (e-h)	DESPESAS PAGAS ATÉ O BIMESTRE (j)	INSCRITAS EM RESTOS A PAGAR NÃO PROCESSADOS (k)
			No Bimestre	Até o Bimestre (f)		No Bimestre	Até o Bimestre (h)			
DESPESAS (EXCETO INTRA-ORÇAMENTÁRIAS) (VIII)	67.608.091,51	94.168.527,15	10.391.375,11	71.833.472,95	22.335.054,20	14.404.780,36	70.883.197,16	23.285.329,99	70.559.856,35	950.275,79
DESPESAS CORRENTES	58.250.517,80	74.093.921,28	9.638.963,41	61.987.234,89	12.106.686,39	12.297.948,75	61.958.905,24	12.135.016,04	61.672.566,43	28.329,65
PESSOAL E ENCARGOS SOCIAIS	32.230.566,46	41.397.151,56	7.546.506,92	36.223.748,24	5.173.403,32	7.546.506,92	36.223.748,24	5.173.403,32	36.017.712,07	0,00
JUROS E ENCARGOS DA DÍVIDA	264.000,00	194.000,00	28.129,52	103.048,42	90.951,58	28.182,40	103.048,42	90.951,58	103.048,42	0,00
OUTRAS DESPESAS CORRENTES	25.755.951,34	32.502.769,72	2.064.326,97	25.660.438,23	6.842.331,49	4.723.259,43	25.632.108,58	6.870.661,14	25.551.805,94	28.329,65
DESPESAS DE CAPITAL	2.805.099,00	13.772.131,16	752.411,70	9.846.238,06	3.925.893,10	2.106.831,61	8.924.291,92	4.847.839,24	8.887.289,92	921.946,14
INVESTIMENTOS	1.511.099,00	12.276.131,16	565.208,41	8.424.461,87	3.851.669,29	1.790.993,93	7.502.515,73	4.773.615,43	7.465.513,73	921.946,14
INVERSÕES FINANCEIRAS	0,00	0,00	0,00	0,00	0,00	0,00	0,00	0,00	0,00	0,00
AMORTIZAÇÃO DA DÍVIDA	1.294.000,00	1.496.000,00	187.203,29	1.421.776,19	74.223,81	315.837,68	1.421.776,19	74.223,81	1.421.776,19	0,00
RESERVA DE CONTINGÊNCIA	6.552.474,71	6.302.474,71	0,00	0,00	6.302.474,71	0,00	0,00	6.302.474,71	0,00	0,00
DESPESAS (INTRA-ORÇAMENTÁRIAS) (IX)	4.036.306,49	5.300.459,30	800.634,72	4.319.313,44	981.145,86	800.634,72	4.319.313,44	981.145,86	4.066.677,37	0,00
SUBTOTAL DAS DESPESAS (X) = (VIII + IX)	71.644.398,00	99.468.986,45	11.192.009,83	76.152.786,39	23.316.200,06	15.205.415,08	75.202.510,60	24.266.475,85	74.626.533,72	950.275,79
AMORTIZAÇÃO DA DÍVIDA/REFINANCIAMENTO (XI)	0,00	0,00	0,00	0,00	0,00	0,00	0,00	0,00	0,00	0,00
Amortização da Dívida Interna	0,00	0,00	0,00	0,00	0,00	0,00	0,00	0,00	0,00	0,00
Dívida Mobiliária	0,00	0,00	0,00	0,00	0,00	0,00	0,00	0,00	0,00	0,00
Outras Dívidas	0,00	0,00	0,00	0,00	0,00	0,00	0,00	0,00	0,00	0,00
Amortização da Dívida Externa	0,00	0,00	0,00	0,00	0,00	0,00	0,00	0,00	0,00	0,00
Dívida Mobiliária	0,00	0,00	0,00	0,00	0,00	0,00	0,00	0,00	0,00	0,00
Outras Dívidas	0,00	0,00	0,00	0,00	0,00	0,00	0,00	0,00	0,00	0,00
SUBTOTAL COM REFINANCIAMENTO (XII) = (X + XI)	71.644.398,00	99.468.986,45	11.192.009,83	76.152.786,39	23.316.200,06	15.205.415,08	75.202.510,60	24.266.475,85	74.626.533,72	950.275,79
SUPERÁVIT (XIII)	-	-	-	16.713.788,54	-	-	17.664.064,33	-	18.240.041,21	-
TOTAL (XIV) = (XII + XIII)	71.644.398,00	99.468.986,45	11.192.009,83	92.866.574,93	-	15.205.415,08	92.866.574,93	-	92.866.574,93	950.275,79
RESERVA DO RPPS	0,00	0,00	4.477.287,85	12.318.242,09	12.318.242,09	4.386.983,67	12.318.242,09	12.318.242,09	12.339.981,33	0,00

CAMBARÁ, MARÇO DE 2021.

**JOSÉ SALIM HAGGI NETO
PREFEITO MUNICIPAL DE CAMBARÁ**